

NEPRIKLAUSOMO AUDITORIAUS IŠVADA

UAB Laboratorinių bandymų centras akcininkams

Nuomonė

Mes atlikome UAB Laboratorinių bandymų centras (toliau – Įmonė) finansinių ataskaitų, kurias sudaro 2025 m. gruodžio 31 d. balansas ir tą dieną pasibaigusių metų pelno (nuostolių) ataskaita, pinigų srautų ataskaita, nuosavo kapitalo pokyčių ataskaita, aiškinamasis raštas, įskaitant reikšmingų apskaitos metodų santrauką, auditą.

Mūsų nuomone, pridėtos finansinės ataskaitos visais reikšmingais atžvilgiais teisingai pateikia Įmonės 2025 m. gruodžio 31 d. finansinę padėtį ir tą dieną pasibaigusių metų finansinius veiklos rezultatus ir pinigų srautus pagal Lietuvos finansinės atskaitomybės standartus.

Pagrindas nuomonei pareikšti

Auditą atlikome pagal Tarptautinius audito standartus (toliau – TAS). Mūsų atsakomybė pagal šiuos standartus išsamiai apibūdinta šios išvados skyriuje „Auditoriaus atsakomybė už finansinių ataskaitų auditą“. Mes esame nepriklausomi nuo Įmonės vadovaujantis etikos reikalavimais, numatytais Lietuvos Respublikos finansinių ataskaitų audito ir kitų užtikinimo paslaugų įstatyme, kuris yra taikytinas atliekant finansinių ataskaitų auditą Lietuvos Respublikoje ir Tarptautinių apskaitos specialistų etikos standartų valdybos išleistu Tarptautiniu apskaitos profesionalų etikos kodeksu (įskaitant tarptautinius nepriklausomumo standartus) (toliau – TASESV kodeksas). Mes taip pat laikėmės kitų etikos reikalavimų, susijusių su Lietuvos Respublikos finansinių ataskaitų audito ir kitų užtikinimo paslaugų įstatymu ir TASESV kodeksu. Mes tikime, kad mūsų surinkti audito įrodymai yra pakankami ir tinkami mūsų nuomonei pagrįsti.

Kita informacija

Kitą informaciją sudaro informacija, pateikta Įmonės Vadovybės ataskaitoje, tačiau ji neapima finansinių ataskaitų ir mūsų auditoriaus išvados apie jas. Vadovybė yra atsakinga už kitos informacijos pateikimą.

Mūsų nuomonė apie finansines ataskaitas neapima kitos informacijos ir mes nepateikiame jokios formos užtikrinimo išvados apie ją, išskyrus kaip nurodyta toliau.

Atliekant finansinių ataskaitų auditą, mūsų atsakomybė yra perskaityti kitą informaciją ir apsvarstyti, ar yra reikšmingų neatitikimų informacijai, pateiktai finansinėse ataskaitose, arba mūsų žinioms, pagrįstoms atliktu auditu, ir ar ji yra kitaip reikšmingai iškraipyta. Jeigu remdamiesi atliktu darbu pastebime reikšmingą kitos informacijos iškraipymą, mes turime atskleisti šį faktą. Mes neturime su tuo susijusių pastebėjimų.

Mes taip pat privalome įvertinti, ar Įmonės Vadovybės ataskaitoje pateikta finansinė informacija atitinka tų pačių finansinių metų finansines ataskaitas bei ar Vadovybės ataskaita buvo parengta laikantis taikomų teisinių reikalavimų. Mūsų nuomone, pagrįsta finansinių ataskaitų audito metu atliktu darbu, visais reikšmingais atžvilgiais:

- Įmonės Vadovybės ataskaitoje pateikti finansiniai duomenys atitinka tų pačių finansinių metų finansinių ataskaitų duomenis; ir
- Įmonės Vadovybės ataskaita buvo parengta laikantis LR įmonių finansinės atskaitomybės įstatymo reikalavimų.

Vadovybės ir už valdymą atsakingų asmenų atsakomybė už finansines ataskaitas

Vadovybė yra atsakinga už šių finansinių ataskaitų parengimą ir teisingą pateikimą pagal Lietuvos finansinės atskaitomybės standartus ir tokią vidaus kontrolę, kokia, vadovybės nuomone, yra būtina finansinėms ataskaitoms parengti be reikšmingų iškraipymų dėl apgaulės ar klaidos.

Rengdama finansines ataskaitas vadovybė privalo įvertinti Įmonės gebėjimą tęsti veiklą ir atskleisti (jei būtina) dalykus, susijusius su veiklos tęstinumu ir veiklos tęstinumo apskaitos principo taikymu, išskyrus tuos atvejus, kai vadovybė ketina likviduoti Įmonę ar nutraukti veiklą arba neturi kitų realių alternatyvų, tik taip pasielgti.

www.provisus.lt

Kalvarijų g. 98, LT-08211, Vilnius, Lietuva, įmonės kodas 123953838, PVM kodas LT239538314

TEL: +370 5 263 87 20 El. paštas: provisus@provisus.lt

HLB Provisus yra tarptautinė apskaitos ir audito įmonių grupės **HLB INTERNATIONAL** įgaliota atstovė Lietuvoje

Už valdymą atsakingi asmenys privalo prižiūrėti Įmonės finansinių ataskaitų rengimo procesą.

Auditoriaus atsakomybė už finansinių ataskaitų auditą

Mūsų tikslas yra gauti pakankamą užtikrinimą dėl to, ar finansinės ataskaitos kaip visuma nėra reikšmingai iškraipytos dėl apgaulės ar klaidos, ir išleisti auditoriaus išvadą, kurioje pateikiama mūsų nuomonė. Pakankamas užtikrinimas – tai aukšto lygio užtikrinimas, o ne garantija, kad reikšmingą iškraipymą, jeigu jis yra, visada galima nustatyti per auditą, kuris atliekamas pagal TAS. Iškraipymai, kurie gali atsirasti dėl apgaulės ar klaidos, laikomi reikšmingais, jeigu galima pagrįstai numatyti, kad atskirai ar kartu jie gali turėti didelės įtakos vartotojų ekonominiams sprendimams, priimamiems remiantis finansinėmis ataskaitomis.

Atlikdami auditą pagal TAS, viso audito metu priėmėme profesinius sprendimus ir laikėmės profesinio skepticizmo principo. Mes taip pat:

- Nustatėme ir įvertinome finansinių ataskaitų reikšmingo iškraipymo dėl apgaulės arba klaidų riziką, suplanavome ir atlikome procedūras kaip atsaką į tokią riziką ir surinkome pakankamų tinkamų audito įrodymų mūsų nuomonei pagrįsti. Reikšmingo iškraipymo dėl apgaulės neaptikimo rizika yra didesnė nei reikšmingo iškraipymo dėl klaidų neaptikimo rizika, nes apgaule gali būti sukčiavimas, klastojimas, tyčinis praleidimas, klaidingas aiškinimas arba vidaus kontrolių nepaisymas.
- Supratome su auditu susijusias vidaus kontroles, kad galėtume suplanuoti konkrečiomis aplinkybėmis tinkamas audito procedūras, o ne tam, kad galėtume pareikšti nuomonę apie Įmonės vidaus kontrolės veiksmingumą.
- Įvertinome taikomų apskaitos metodų tinkamumą ir vadovybės atliktų apskaitinių vertinimų bei su jais susijusių atskleidimų pagrįstumą.
- Padarėme išvadą dėl taikomo veiklos tęstinumo apskaitos principo tinkamumo ir dėl to, ar, remiantis surinktais įrodymais, egzistuoja su įvykiais ar sąlygomis susijęs reikšmingas neapibrėžtumas, dėl kurio gali kilti reikšmingų abejonių dėl Įmonės gebėjimo tęsti veiklą. Jeigu padarome išvadą, kad toks reikšmingas neapibrėžtumas egzistuoja, auditoriaus išvadoje privalome atkreipti dėmesį į susijusius atskleidimus finansinėse ataskaitose arba, jeigu tokių atskleidimų nepakanka, turime modifikuoti savo nuomonę. Mūsų išvados pagrįstos audito įrodymais, kuriuos surinkome iki auditoriaus išvados datos. Tačiau, būsimi įvykiai ar sąlygos gali lemti, kad Įmonė negalės toliau tęsti savo veiklos.
- Įvertinome bendrą finansinių ataskaitų pateikimą, struktūrą ir turinį, įskaitant atskleidimus, ir tai, ar finansinėse ataskaitose pateikti pagrindžiantys sandoriai ir įvykiai taip, kad atitiktų teisingo pateikimo koncepciją.

Mes, be visų kitų dalykų, privalome informuoti už valdymą atsakingus asmenis apie audito apimtį ir atlikimo laiką bei reikšmingus audito pastebėjimus, įskaitant svarbius vidaus kontrolės trūkumus, kuriuos nustatome audito metu.

Auditorė Elena Jankevičienė
Auditoriaus pažymėjimas Nr.000097
Kalvarijų g. 98, Vilnius, Lietuvos Respublika
UAB „Provisus“
Audito įmonės pažymėjimo Nr.001230

UAB Laboratorinių bandymų centras

Įm. kodas : 135641038

(įmonės teisinė forma, pavadinimas, kodas)

R.Kalantos 85A, LT - 52310, Kaunas; Duomenys kaupiami ir saugomi Juridinių asmenų registre
(buveinė (adresas), registras, kuriame kaupiami ir saugomi duomenys)

(teisinis statusas, jei įmonė likviduojama, reorganizuojama ar yra bankrutavusi)

(Tvirtinimo žyma)

2025 M. GRUODŽIO 31 D. BALANSAS2026 m. sausio 23 d.
(ataskaitos sudarymo data)**2025 m.**

(ataskaitinis laikotarpis)

Eurais

(ataskaitos tikslumo lygis ir valiuta)

Eil. Nr.	Straipsniai	Pastabos Nr.	Ataskaitinis laikotarpis	Praėjęs ataskaitinis laikotarpis
	TURTAS			
A.	ILGALAIKIS TURTAS	1	608 957	605 337
1.	NEMATERIALUSIS TURTAS		7 473	12 378
1.1.	Plėtos darbai			
1.2.	Prestižas			
1.3.	Programinė įranga		7 473	12 378
1.4.	Koncesijos, patentai, licencijos, prekių ženklai ir panašios teisės			
1.5.	Kitas nematerialusis turtas			
1.6.	Sumokėti avansai			
2.	MATERIALUSIS TURTAS		601 484	592 959
2.1.	Žemė			
2.2.	Pastatai ir statiniai		229 266	238 988
2.3.	Mašinos ir įranga		297 488	258 833
2.4.	Transporto priemonės		35 248	47 123
2.5.	Kiti įrenginiai, prietaisai ir įrankiai		39 482	48 015
2.6.	Investicinis turtas		-	-
2.6.1.	Žemė			
2.6.2.	Pastatai			
2.7.	Sumokėti avansai ir vykdomi materialio turto statybos (gamybos)			
3.	FINANSINIS TURTAS		-	-
3.1.	Įmonių grupės įmonių akcijos			
3.2.	Paskolos įmonių grupės įmonėms			
3.3.	Iš įmonių grupės įmonių gautinos sumos			
3.4.	Asocijuotųjų įmonių akcijos			
3.5.	Paskolos asocijuotosioms įmonėms			
3.6.	Iš asocijuotųjų įmonių gautinos sumos			
3.7.	Ilgalaikės investicijos			
3.8.	Po vieno metų gautinos sumos			
3.9.	Kitas finansinis turtas			
4.	KITAS ILGALAIKIS TURTAS		-	-
4.1.	Atidėtojo pelno mokesčio turtas			
4.2.	Biologinis turtas			
4.3.	Kitas turtas			

B.	TRUMPALAIKIS TURTAS		1 244 398	1 141 199
1.	ATSARGOS	2	11 974	27 077
1.1.	Žaliavos, medžiagos ir komplektavimo detalės		7 417	13 508
1.2.	Nebaigta produkcija ir vykdomi darbai			
1.3.	Produkcija			
1.4.	Pirktos prekės, skirtos perparduoti		3 136	3 801
1.5.	Biologinis turtas			
1.6.	Ilgalaikis materialusis turtas, skirtas parduoti			
1.7.	Sumokėti avansai		1 421	9 768
2.	PER VIENUS METUS GAUTINOS SUMOS	3	94 105	137 649
2.1.	Pirkėjų skolos		74 346	137 649
2.2.	Įmonių grupės įmonių skolos		-	-
2.3.	Asocijuotųjų įmonių skolos			
2.4.	Kitos gautinos sumos		19 759	-
3.	TRUMPALAIKĖS INVESTICIJOS	4	112 069	84 940
3.1.	Įmonių grupės įmonių akcijos			
3.2.	Kitos investicijos		112 069	84 940
4.	PINIGAI IR PINIGŲ EKVIVALENTAI	5	1 026 250	891 533
C.	ATEINANČIŲ LAIKOTARPIŲ SĄNAUDOS IR SUKAUPTOS PAJAMOS	6	16 430	7 974
	TURTO IŠ VISO		1 869 785	1 754 510
	NUOSAVAS KAPITALAS IR ĮSIPAREIGOJIMAI			
D.	NUOSAVAS KAPITALAS		1 637 728	1 503 700
1.	KAPITALAS		435 000	435 000
1.1.	Įstatinis (pasirašytasis) arba pagrindinis kapitalas	7	435 000	435 000
1.2.	Pasirašytasis neapmokėtas kapitalas (-)			
1.3.	Savos akcijos, pajai (-)			
2.	AKCIJŲ PRIEDAI		58 503	58 503
3.	PERKAINOJIMO REZERVAS			
4.	REZERVAI		673 977	529 888
4.1.	Privalomasis rezervas arba atsargos (rezervinis) kapitalas		43 500	43 500
4.2.	Savoms akcijoms įsigyti			
4.3.	Kiti rezervai		630 477	486 388
5.	NEPASKIRSTYTASIS PELNAS (NUOSTOLIAI)	8	470 248	480 309
5.1.	Ataskaitinių metų pelnas (nuostoliai)		470 248	480 309
5.2.	Ankstesnių metų pelnas (nuostoliai)			
E.	DOTACIJOS, SUBSIDIJOS			
F.	ATIDĖJINIAI		-	-
1.	Pensijų ir panašių įsipareigojimų atidėjiniai			
2.	Mokesčių atidėjiniai			
3.	Kiti atidėjiniai			
G.	MOKĖTINOS SUMOS IR KITI ĮSIPAREIGOJIMAI	9	232 057	250 810
1.	PO VIENŲ METŲ MOKĖTINOS SUMOS IR KITI ILGALAIKIAI ĮSIPAREIGOJIMAI		-	-
1.1.	Skoliniai įsipareigojimai		-	-
1.2.	Skolos kredito įstaigoms			
1.3.	Gauti avansai			
1.4.	Skolos tiekėjams			
1.5.	Pagal vekselius ir čekius mokėtinos sumos			
1.6.	Įmonių grupės įmonėms mokėtinos sumos			
1.7.	Asocijuotosioms įmonėms mokėtinos sumos			
1.8.	Kitos mokėtinos sumos ir ilgalaikiai įsipareigojimai			
2.	PER VIENUS METUS MOKĖTINOS SUMOS IR KITI TRUMPALAIKIAI ĮSIPAREIGOJIMAI	9	232 057	250 810
2.1.	Skoliniai įsipareigojimai			5 883
2.2.	Skolos kredito įstaigoms			
2.3.	Gauti avansai		810	3 925
2.4.	Skolos tiekėjams		52 031	35 323
2.5.	Pagal vekselius ir čekius mokėtinos sumos			

2.6.	Įmonių grupės įmonėms mokėtinos sumos			
2.7.	Asocijuotosioms įmonėms mokėtinos sumos			
2.8.	Pelno mokesčio įsipareigojimai			12 054
2.9.	Su darbo santykiais susiję įsipareigojimai		153 750	175 199
2.10.	Kitos mokėtinos sumos ir trumpalaikiai įsipareigojimai		25 466	18 426
H.	SUKAUPTOS ŠAŪAUDOS IR ATEINANČIŲ LAIKOTARPIŲ PAJAMOS			
	NUOSAVO KAPITALO IR ĮSIPAREIGOJIMŲ IŠ VISO		1 869 785	1 754 510

Direktorius
(įmonės vadovo pareigų pavadinimas)

(parašas)

Mindaugas Grevas
(vardas ir pavardė)

Vyr. Finansininkė
(vyriausiojo buhalterio (buhalterio)
arba galinčio tvarkyti apskaitą kito
asmens pareigų pavadinimas)

(parašas)

Aušra Rziankinienė
(vardas ir pavardė)

UAB Laboratorinių bandymų centras

Įm. Kodas: 135641038

(įmonės teisinė forma, pavadinimas, kodas)

R. Kalanto 85A, Kaunas; Duomenys kaupiami ir saugomi Juridinių asmenų registre

(buveinė (adresas), registras, kuriame kaupiami ir saugomi duomenys)

(teisinis statusas, jei įmonė likviduojama, reorganizuojama ar yra bankrutavusi)

(Tvirtinimo žyma)
protok.:Nr.**2025 M. GRUODŽIO 31 D. PELNO (NUOSTOLIŲ) ATASKAITA**2026 m. sausio 23 d.
(ataskaitos sudarymo data)**2025 m.**
(ataskaitinis laikotarpis)Eurais
(ataskaitos tikslumo lygis ir valiuta)

Eil. Nr.	Straipsniai	Pastabos Nr.	Ataskaitinis laikotarpis	Praėjęs ataskaitinis laikotarpis
1.	Pardavimo pajamos	10	2 394 782	2 393 914
2.	Pardavimo savikaina	11	-1 661 623	-1 661 545
3.	Biologinio turto tikrosios vertės pokytis			
4.	BENDRASIS PELNAS (NUOSTOLIAI)		733 159	732 369
5.	Pardavimo sąnaudos			
6.	Bendrosios ir administracinės sąnaudos	12	-239 221	-204 994
7.	Kitos veiklos rezultatai	13	33 765	19 349
8.	Investicijų į patrunuojančiosios, patrunuojamųjų ir asocijuotųjų įmonių akcijas pajamos			
9.	Kitų ilgalaikių investicijų ir paskolų pajamos			
10.	Kitos palūkanų ir panašios pajamos	14	12 814	11 339
11.	Finansinio turto ir trumpalaikių investicijų vertės sumažėjimas			
12.	Palūkanų ir kitos panašios sąnaudos	14	-1 014	-1 320
13.	PELNAS (NUOSTOLIAI) PRIEŠ APMOKESTINIMĄ		539 503	556 743
14.	Pelno mokestis	15	-69 255	-76 434
15.	GRYNASIS PELNAS (NUOSTOLIAI)		470 248	480 309

Pastaba. Biologinio turto tikrosios vertės pokyčio eilutėje tikrosios vertės sumažėjimas rodomas skliaustuose arba su minuso ženklu. Sąnaudos, t. y. grynąjį pelną mažinanti suma, įrašomos skliaustuose arba su minuso ženklu.

Direktorius

(įmonės vadovo pareigų pavadinimas)

Vyr. finansininkė

(vyriausiojo buhalterio (bhalterio) arba galinčio tvarkyti apskaitą kito asmens pareigų pavadinimas)

(parašas)

Mindaugas Grevas

(vardas ir pavardė)

(parašas)

Aušra Rziankinienė

(vardas ir pavardė)

Nuosavo kapitalo pokyčių ataskaitos forma

UAB Laboratorinių bandymų centras; Įm. kodas: 135641038

(įmonės teisinė forma, pavadinimas, kodas)

R. Kalantos 85A, LT - 52310, Kaunas; Duomenys kaupiami ir saugomi Juridinių asmenų registre
(buveinė (adresas), registras, kuriame kaupiami ir saugomi duomenys)

(teisinis statusas, jei įmonė likviduojama, reorganizuojama ar yra bankrutavusi)

(Tvirtinimo žyma)

2025 M. GRUODŽIO 31 D. NUOSAVO KAPITALO POKYČIŲ ATASKAITA

2026 m. sausio 23 d.

(ataskaitos sudarymo data)

2025 m.

(ataskaitinis laikotarpis)

Eurai

(ataskaitos tikslumo lygis ir valiuta)

	Apmokėtas įstatinis arba pagrindinis kapitalas	Akcijų priedai	Savos akcijos (-)	Perkainojimo rezervas		Įstatymo numatyti rezervai		Kiti rezervai	Nepaskirsty- tasis pelnas (nuostoliai)	Iš viso
				Ulgalaikio materialio- jo turto	Finansinio turto	Privaloma- sis arba atsargos (rezer- vinis) kapi- talias	Savoms akcijoms išigyti			
1. Likutis užpraėjusio ataskaitinio (metinio) laikotarpio pabaigoje	435 000		58 503			43 500		325 133	537 605	1 399 741
2. Apskaitos politikos pakeitimo rezultatas										-
3. Esminių klaidų taisymo rezultatas										-
4. Perskačiuotas likutis užpraėjusio ataskaitinio (metinio) laikotarpio pabaigoje	435 000	-	58 503	-	-	43 500	-	325 133	537 605	1 399 741

	Apmokėtas įstatinis arba pagrindinis kapitalas	Akcijų priedai	Savos akcijos (-)	Perkainojimo rezervas		Įstatymo numatyti rezervai		Kiti rezervai	Nepaskirstytasis pelnas (nuostoliai)	Iš viso
				Ilgalaikio materialiojo turto	Finansinio turto	Privalomasis arba atsargos (rezervinis) kapitalas	Savoms akcijoms įsigyti			
21. Pelno (nuostolių) ataskaitoje nepripažintas pelnas (nuostoliai)										-
22. Ataskaitinio laikotarpio grynas pelnas (nuostoliai)									470 248	470 248
23. Dividendai									-336 220	-336 220
24. Kitos išmokos								144089	-144089	-
25. Sudaryti rezervai								0	0	-
26. Panaudoti rezervai										-
27. Įstatinio kapitalo didinimas (mažinimas) arba pajininkų įnašai (pajų gražinimas)										-
28. Kitas įstatinio arba pagrindinio kapitalo padidėjimas (sumažėjimas)										-
29. Įnašai nuostoliams padengti										-
30. Likutis ataskaitinio laikotarpio pabaigoje	435 000	-	58 503	-	-	43 500	-	630 477	470 248	1 637 728

Direktorius

(įmonės vadovo pareigų pavadinimas)

Mindaugas Grevas
(vardas ir pavardė)

Vyr. finansininkė

(vyriausiojo buhalterio (buhalterio) arba galinčio tvarkyti apskaitą kito asmens pareigų pavadinimas)

Aušra Ržiankinienė
(vardas ir pavardė)

UAB Laboratorinių bandymų centras įm.kodas: 134641038

(įmonės teisinė forma, pavadinimas, kodas)

R. Kalantos 85A, LT - 52308, Kaunas; Duomenys kaupiami ir saugomi Juridinių asmenų registre
(buveinė (adresas), registras, kuriame kaupiami ir saugomi duomenys)

(teisinis statusas, jei įmonė likviduojama, reorganizuojama ar yra bankrutavusi)

(Tvirtinimo žyma)

protok.:Nr.

2025 M. GRUODŽIO 31 D. PINIGŲ SRAUTŲ ATASKAITA

2026 m. sausio 23 d.
(ataskaitos sudarymo data)

2025 m.

(ataskaitinis laikotarpis)

Eurai

(ataskaitos tikslumo lygis ir
valiuta)

Eil. Nr.	Straipsniai	Pastabos Nr.	Ataskaitinis laikotarpis	Praėjęs ataskaitinis laikotarpis
1.	Pagrindinės veiklos pinigų srautai			
1.1.	Ataskaitinio laikotarpio pinigų įplaukos (su PVM)		3 004 702	2 867 563
1.1.1.	Pinigų įplaukos iš klientų		2 992 912	2 845 495
1.1.2.	Kitos įplaukos		11 790	22 068
1.2.	Ataskaitinio laikotarpio pinigų išmokos		-2 402 851	-2 390 388
1.2.1.	Pinigai, sumokėti žaliavų, prekių ir paslaugų tiekėjams (su PVM)		-495 174	-643 922
1.2.2.	Pinigų išmokos, susijusios su darbo santykiais		-1 266 510	-1 207 624
1.2.3.	Sumokėti į biudžetą mokesčiai		-605 203	-516 654
1.2.4.	Kitos išmokos		-35 964	-22 188
	Grynieji pagrindinės veiklos pinigų srautai		601 851	477 175
2.	Investicinės veiklos pinigų srautai			
2.1.	Ilgalaikio turto, išskyrus investicijas, įsigijimas		-125 275	-210 202
2.2.	Ilgalaikio turto, išskyrus investicijas, perleidimas		350	1 345
2.3.	Ilgalaikių investicijų įsigijimas			
2.4.	Ilgalaikių investicijų perleidimas			
2.5.	Paskolų suteikimas			
2.6.	Paskolų susigrąžinimas			
2.7.	Gauti dividendai, palūkanos			
2.8.	Kitas investicinės veiklos pinigų srautų padidėjimas			
2.9.	Kitas investicinės veiklos pinigų srautų sumažėjimas			
	Grynieji investicinės veiklos pinigų srautai		-124 925	-208 857

Eil. Nr.	Straipsniai	Pastabos Nr.	Ataskaitinis laikotarpis	Praėjęs ataskaitinis laikotarpis
3.	Finansinės veiklos pinigų srautai			
3.1.	Pinigų srautai, susiję su įmonės savininkais		-336 220	-376 350
3.1.1.	Akcijų išleidimas			
3.1.2.	Savininkų įnašai nuostoliams padengti			
3.1.3.	Savų akcijų supirkimas			
3.1.4.	Dividendų išmokėjimas		-336 220	-376 350
3.2.	Pinigų srautai, susiję su kitais finansavimo šaltiniais		-5 989	-10 308
3.2.1.	Finansinių skolų padidėjimas			
3.2.1.1.	Paskolų gavimas			
3.2.1.2.	Obligacijų išleidimas			
3.2.2.	Finansinių skolų sumažėjimas		-5 989	-10 308
3.2.2.1.	Paskolų gražinimas			
3.2.2.2.	Obligacijų supirkimas			
3.2.2.3.	Sumokėtos palūkanos		-106	-704
3.2.2.4.	Lizingo (finansinės nuomos) mokėjimai		-5 883	-9 604
3.2.3.	Kitų įmonės įsipareigojimų padidėjimas			
3.2.4.	Kitų įmonės įsipareigojimų sumažėjimas			
3.2.5.	Kitas finansinės veiklos pinigų srautų padidėjimas			
3.2.6.	Kitas finansinės veiklos pinigų srautų sumažėjimas			
	Grynieji finansinės veiklos pinigų srautai		-342 209	-386 658
4.	Valiutų kursų pokyčio įtaka grynujų pinigų ir pinigų ekvivalentų likučiui			
5.	Grynasis pinigų srautų padidėjimas (sumažėjimas)		134 717	-118 340
6.	Pinigai ir pinigų ekvivalentai laikotarpio pradžioje		891 533	1 009 873
7.	Pinigai ir pinigų ekvivalentai laikotarpio pabaigoje		1 026 250	891 533

Direktorius
(įmonės vadovo pareigų pavadinimas)

Vyr. Finansininkė
(vyriausiojo buhalterio (buhalterio) arba galinčio tvarkyti apskaitą kito asmens pareigų pavadinimas)

(parašas)

Mindaugas Grevas
(vardas ir pavardė)

(parašas)

Aušra Rziankinienė
(vardas ir pavardė)

Pavadinimas: UAB Laboratorinių bandymų centras
Buveinė: R. Kalantos 85, LT-52310 Kaunas

2025 m. gruodžio 31d. pasibaigusiu finansiniu metu
Aiškinamasis raštas

2026 m. sausio 23 d.
(sudarymo data)

1. BENDROJI INFORMACIJA

Uždaroji akcinė bendrovė Laboratorinių bandymų centras (toliau „Bendrovė“) įmonių registre įregistruota 2000 m. liepos 5 d. Bendrovės buveinės adresas yra: R. Kalantos 85A, Kaunas, Lietuvos Respublika. Duomenys kaupiami ir saugomi Juridinių asmenų registre.

UAB Laboratorinių bandymų centras nepriklauso jokiai įmonių grupei, filialų neturi.

Bendrovės akcininkai ataskaitinių metų pabaigoje:

Kauno miesto savivaldybė - 88,89 %

FroWag Frohlich +Wagner GmbH - 11,11 %

Pagrindinė bendrovės veikla – statybinių medžiagų, betono, asfalto mišinių kokybės nustatymo bandymai, taip pat vykdo gatvių pagrindų ir dangų kontrolinius bandymus bei skaldos sutankinimo kontrolę.

Vidutinis darbuotojų skaičius ataskaitiniais metais – 40, praeitais ataskaitiniais - 41

Darbuotojų skaičius ataskaitinių metų pradžioje buvo - 40, ataskaitinių metų pabaigoje - 42

Vidutinis darbuotojų skaičius pagal kategorijas:

Darbuotojų grupė	Vidutinis sąrašinis darbuotojų skaičius	
	2025 m.	2024 m.
Pagrindiniai vadovaujantieji darbuotojai (direktorius, jo pavaduotojas ir skyrių vadovai)	6	6
Specialistai	4	4
Darbininkai	30	31
Viso:	40	41

2. APSKAITOS PRINCIPAI (POLITIKA)

Rengiant 2025 m. metinių finansinių ataskaitų rinkinį, buvo taikomi tokie pagrindiniai apskaitos principai:

Bendrovės metinių finansinių ataskaitų rinkinys parengtas vadovaujantis LR Finansinės apskaitos įstatymu, Įmonių finansinės atskaitomybės įstatymu, kitais įstatymais bei Lietuvos finansinės atskaitomybės standartais.

Bendrovės finansiniai metai prasideda sausio 1d. ir baigiasi gruodžio 31d.

Bendrovės metinių finansinių ataskaitų rinkinys parengtas remiantis veiklos tęstinumo prielaida.

UAB Laboratorinių bandymų centras finansinių ataskaitų rinkinį sudaro:

- 1) Balansas;
- 2) Pelno (nuostolių) ataskaita;
- 3) Pinigų srautų ataskaita;
- 4) Nuosavo kapitalo pokyčių ataskaita;
- 5) Aiškinamasis raštas.

Šiame metinių finansinių ataskaitų rinkinyje visos sumos pateiktos nacionaline valiuta, eurai (EUR).

Nematerialusis turtas

Nematerialiajam turtui priskiriamas identifikuojamas nepiniginis turtas, neturintis materialios formos, kuriuo įmonė disponuoja ir kurį naudodama tikisi gauti tiesioginės ir netiesioginės ekonominės naudos. Įsigijimo (pasigaminimo) metu nematerialusis turtas registruojamas įsigijimo (pasigaminimo) savikaina. Balanse jis parodomas likutine verte, kuri apskaičiuojama iš įsigijimo savikainos atimant sukauptą amortizaciją. Amortizacija skaičiuojama tiesiogiai proporcingu (tiesiniu) metodu. Likvidacinė vertė nenustatoma. Amortizacijos sąnaudos priskiriamos įmonės veiklos sąnaudoms. Minimali ilgalaikio nematerialaus turto vertė 600 Eur. Programinei įrangai nustatytas amortizacijos laikotarpis – 3 metai.

Materialusis turtas

Ilgalaikiu materialiuoju turtu laikomas turtas, kurį įmonė valdo ir kontroliuoja, iš kurio tikisi gauti ekonominės naudos būsimaisiais laikotarpiais, kuris bus naudojamas ilgiau nei vienerius metus, kurio įsigijimo (pasigaminimo) savikainą galima patikimai nustatyti ir kurio vertė didesnė už nustatytą minimalią tos grupės turto vertę. Materialusis turtas apskaitomas įsigijimo verte. Balanse jis rodomas likutine verte. Nusidėvėjimas skaičiuojamas taikant, tiesiogiai proporcingą metodą, nudėvint turto vertę iki likvidacinės vertės per numatomą turto naudingo tarnavimo laikotarpį. Nusidėvėjimas pradedamas skaičiuoti nuo kito mėnesio po to, kai turtas pradėtas naudoti. Nusidėvėjimo sąnaudos priskiriamos įmonei veiklos sąnaudoms. Likvidacinė vertė – 0.29 Eur.

Bendrovė taiko įsigytam ilgalaikiam turtui tokius ilgalaikio materialaus turto naudojimo laikotarpius, kurie atitinka LR 2001m. gruodžio 20d. įstatymo Nr. IX-675 1 priedėlį.

Turtas priskiriamas ilgalaikiam turtui, jei jo tarnavimo trukmė yra ilgesnė nei vieneri metai ir įsigijimo vertė ne mažesnė kaip 1000,00 Eur

Atsargos

Įsigytos atsargos apskaitoje registruojamas jų įsigijimo savikaina. Balanse atvaizduojamos įsigijimo savikaina. Atsargos nurašomos FIFO atsargų nurašymo metodu. Bendrovė, remdamasi konkrečių atsargų įvertinimu, pasenusių atsargų vertes pilnai nurašo.

Gautinos sumos

Trumpalaikės gautinos sumos balanse parodomas įsigijimo savikaina atėmus vertės sumažėjimo sumą. Vertės sumažėjimas dėl abejotinų skolų pripažįstamas ataskaitinio laikotarpio sąnaudomis.

Pinigai ir pinigų ekvivalentai

Pinigus sudaro pinigai laikomi kasoje ir banko sąskaitose. Pinigų ekvivalentai yra trumpalaikės, labai likvidžios investicijos, lengvai konvertuojamos į žinomą pinigų sumą.

Finansinis turtas ir finansiniai įsipareigojimai

Finansinis turtas apima pinigus ir pinigų ekvivalentus bei gautinas sumas ir suteiktas paskolas. Finansinis turtas apskaitoje registruojamas tada, kai Bendrovė gauna arba pagal vykdomą sutartį įgyja teisę gauti pinigus ar kitą finansinį turtą.

Gautinos sumos vertinamos įsigijimo savikaina, atėmus nuostolius dėl vertės sumažėjimo. Pinigai ir pinigų ekvivalentai vertinami įsigijimo savikaina. Pirminio pripažinimo metu ilgalaikės suteiktos paskolos įvertinamos įsigijimo savikaina, vėliau – amortizuota savikaina.

Jei tikėtina, kad Bendrovė negalės atgauti gautinų sumų, pripažįstamas nuostoliai dėl vertės sumažėjimo, kuris apskaičiuojamas kaip skirtumas tarp turto balansinės vertės ir dabartinės būsimųjų pinigų srautų, diskontuotų, taikant apskaičiuotąją palūkanų normą, vertės.

Finansiniai įsipareigojimai apima mokėtinas sumas už gautas prekes ir paslaugas bei lizingo įsipareigojimus.

Finansiniai įsipareigojimai apskaitoje registruojami tada, kai Bendrovė prisiima įsipareigojimą sumokėti pinigus ar atsiskaityti kitu finansiniu turtu. Mokėtinos sumos už prekes ir paslaugas vertinamos įsigijimo savikaina. Ilgalaikės paskolos pirminio pripažinimo metu vertinamos įsigijimo savikaina, vėliau – amortizuota savikaina.

Finansinė nuoma (lizingas) ir nuoma

Lizingas – Bendrovė nuomininkė

Ilgalaikio turto nuoma, kai nuomininkui perduodama didžioji dalis rizikos ir naudos, susijusios su turtu, laikoma lizingu. Lizingo būdu išsinuomotas ilgalaikis turtas parodomas apskaitoje remiantis to turto vertės dengimo suma, t. y. įvertinta minimalių lizingo įmokų dabartine verte. Nuomos mokesčiai, t. y. skirtumas tarp visų minimalių įmokų pagal lizingo sutartį ir palūkanų sąnaudų, yra parodomi įsipareigojimuose. Nuomos mokestis paskirstomas tarp įsipareigojimų bei palūkanų sąnaudų taip, kad sudarytų pastovią periodišką palūkanų normą likusiam lizingo įsipareigojimų likučiu. Palūkanos, tenkančios nuomos mokesčiui, yra apskaitomos pelno (nuostolių) ataskaitoje per visą lizingo laikotarpį. Lizingo būdu įsigytas ilgalaikis materialusis turtas yra nudėvimas per jo naudingo tarnavimo laikotarpį.

Nuoma - Bendrovė nuomininkė

Nuomos įmokos pripažįstamos sąnaudomis pelno (nuostolių) ataskaitoje proporcingai per visą nuomos laikotarpį.

Nuoma - Bendrovė nuomotoja

Pajamos, apskaičiuotos pagal nuomos sutartį, pripažįstamos tuo laikotarpiu, kuriuo jos susidaro.

Pajamų ir sąnaudų pripažinimas

Bendrovės tipinė veikla – statybinių medžiagų ir kelių dangų bandymai ir kontrolė. Pardavimo pajamos pripažįstamos kaupimo principu. Pajamomis laikomas tik bendrovės ekonominės naudos padidėjimas. Pridėtinės vertės mokestis pajamomis nepripažįstamas. Paslaugos laikomos parduotomis, kai bendrovė jas perdavė pirkėjams - surašė atliktų darbų protokolą, atliktų darbų aktą. Bendrovė paslaugas teikia Lietuvoje, Latvijoje, Lenkijoje.

Sąnaudos pripažįstamos vadovaujantis kaupimo bei palyginimo principais tuo ataskaitiniu laikotarpiu, kai uždirbamos su jomis susijusios pajamos, neatsižvelgiant į pinigų išleidimo laiką. Sąnaudos įvertinamos sumokėto ar mokėtino atlygio tikrąja verte.

Į pardavimo savikainą įtraukiamą patirtų išlaidų suma, tenkanti per ataskaitinį laikotarpį suteiktoms paslaugoms ir parduotoms prekėms. Pardavimų savikainai priskiriamos įvairios atsargų, darbuotojų darbo užmokesčio ir socialinio draudimo, įrangos ir transporto nuomos, nusidėvėjimo, turto remonto ir kitos sąnaudos.

Bendrosios ir administracinės sąnaudos pripažįstamos tą ataskaitinį laikotarpį, kai jos buvo patirtos. Bendrosios ir administracinės sąnaudoms priskiriamos įvairios atsargos, darbuotojų darbo užmokesčio ir socialinis draudimas, įrangos ir transporto nuoma, nusidėvėjimas, turto remontas, mokesčių sąnaudos ir kitos sąnaudos.

Kita veikla

Kitai veiklai priskiriamas rezultatas už parduotą ilgalaikį turtą, bei kitos tipiniai veiklai nepriskiriamos pajamos ir sąnaudos.

Pelno mokestis

Pelno mokestis yra skaičiuojamas nuo metinio pelno pagal Lietuvos mokesčių įstatymų reikalavimus. 2025 metų pelno mokesčio tarifas yra 16 %.

Ataskaitinio laikotarpio pelno mokestis apskaičiuojamas taikant mokesčius reglamentuojančių teisės aktų nustatytus pelno mokesčio tarifus.

Atidėtasis mokestis susiję su laikinųjų skirtumų atsiradimu tarp turto ar įsipareigojimų balansinių verčių ir mokesčių bazės. Atidėtojo mokesčio turtas ir įsipareigojimas apskaičiuojami taikant tokį pelno mokesčio tarifą, koks jis turėtų būti tais ataskaitiniais laikotarpiais, kai laikinieji skirtumai, dėl kurių atsirado atidėtasis mokestis, išnyks.

Atidėtojo mokesčio turtas yra pripažįstamas tik tiek, kiek tikimasi, kad ateityje Bendrovė turės pakankamai apmokestinamojo pelno, kuriam bus galima panaudoti įskaitomąjį laikinąjį skirtumą.

Neapibrėžtumai

Neapibrėžti įsipareigojimai nėra pripažįstami metinių finansinių ataskaitų rinkinyje. Jie yra aprašomi pastabose, išskyrus tuos atvejus, kai tikimybė, kad ekonominę naudą duodantis ištekliai bus prarasti, yra labai maža.

Neapibrėžtas turtas metinių finansinių ataskaitų rinkinyje nėra pripažįstamas, tačiau jis yra joje aprašomas tuomet, kai yra tikėtina, kad bus gautos pajamos arba ekonominė nauda.

Užsienio valiuta

Operacijos užsienio valiuta apskaitomos pagal valiutų kursus, galiojančius operacijos dieną. Pelnas ir nuostoliai, susidarę įvykdžius šias operacijas, bei užsienio valiuta įvertintų piniginių likučių bei įsipareigojimų išreiškimas vietine valiuta apskaitomas pelno (nuostolių) ataskaitoje. Visas piniginis turtas ir piniginiai įsipareigojimai išreikšti užsienio valiuta, yra perskaičiuojami į eurus, pagal ataskaitinio laikotarpio paskutinę dieną galiojančią oficialų Lietuvos Banko skelbiamą euro ir užsienio valiutos kursą.

Pinigų srautų ataskaita

Pinigų srautų ataskaitoje pinigai ir pinigų ekvivalentai apima pinigus kasoje, bankuose. Išmokėti dividendai pinigų srautų ataskaitoje priskiriami finansinei veiklai.

Įvykiai po balanso sudarymo datos

Įvykiai po metų pabaigos, kurie suteikia papildomos informacijos apie įmonę finansinių ataskaitų sudarymo dieną.

PASTABOS:

1. Ilgalaikis turtas

Nematerialusis turtas - programinė įranga	
Savikaina už praėjusių finansinių metų pabaigoje	20.879
Padidėjimai per metus	9.061
Sumažėjimai per metus	
Savikaina praėjusių finansinių metų pabaigoje	29.940
Padidėjimai per metus	
Sumažėjimai per metus	
Savikaina finansinių metų pabaigoje	29.940
Amortizacija už praėjusių finansinių metų pabaigoje	15.225
Finansinių metų amortizacija	2.337
Nurašyto nematerialaus turto	
Amortizacija praėjusių finansinių metų pabaigoje	17.562
Finansinių metų amortizacija	4.905
Nurašyto nematerialaus turto	
Amortizacija finansinių metų pabaigoje	22.467
Likutinė vertė praėjusių finansinių metų pabaigoje	12.378
Likutinė vertė finansinių metų pabaigoje	7.473
<i>Nematerialusis turtas nudėvimas per 3 metus</i>	

Ilgalaikis materialusis turtas

	Pastatai ir statiniai	Transporto priemonės	Kita įranga, prieštatai ir įrankiai	Kitas materialus turtas	Iš viso:
<u>Įsigijimo savikaina 2023-12-31</u>	<u>416.472</u>	<u>97.367</u>	<u>775.367</u>	<u>43.881</u>	<u>1.333.087</u>
Padidėjimai per 2024 m. laikotarpį			147.340	53.800	<u>201.140</u>
Nurašyta-parduota per 2024 m. laikotarpį		8.210			<u>8.210</u>
Perrašymai iš vieno straipsnio į kitą					0
<u>Įsigijimo savikaina 2024-12-31</u>	<u>416.472</u>	<u>89.157</u>	<u>922.707</u>	<u>97.681</u>	<u>1.526.017</u>
Padidėjimai per 2025 m. laikotarpį		3.124	115.132	7.020	<u>125.276</u>
Nurašyta-parduota per 2025 m. laikotarpį		10.179	11.047		<u>21.226</u>
Perrašymai iš vieno straipsnio į kitą					0
<u>Įsigijimo savikaina 2025-12-31</u>	<u>416.472</u>	<u>82.102</u>	<u>1.026.792</u>	<u>104.701</u>	<u>1.630.067</u>
<u>Nusidėvėjimas 2023-12-31</u>	<u>167.763</u>	<u>33.047</u>	<u>611.071</u>	<u>39.483</u>	<u>851.364</u>
Nusidėvėjimas per 2024 m. laikotarpį	9.721	15.452	52.803	10.183	<u>88.159</u>
Nurašyto-parduoto turto nusidėvėjimas		6.465			6.465
<u>Nusidėvėjimas 2024-12-31</u>	<u>177.484</u>	<u>42.034</u>	<u>663.874</u>	<u>49.666</u>	<u>933.058</u>
Nusidėvėjimas per 2025 m. laikotarpį	9.722	14.998	76.475	15.553	<u>116.748</u>
Nurašyto-parduoto turto nusidėvėjimas		10.178	11.045		21.223
<u>Nusidėvėjimas 2025-12-31</u>	<u>187.206</u>	<u>46.854</u>	<u>729.304</u>	<u>65.219</u>	<u>1.028.583</u>
<u>Likutinė vertė 2024-12-31</u>	<u>238.988</u>	<u>47.123</u>	<u>258.833</u>	<u>48.015</u>	<u>592.959</u>
<u>Likutinė vertė 2025-12-31</u>	<u>229.266</u>	<u>35.248</u>	<u>297.488</u>	<u>39.482</u>	<u>601.484</u>
<i>Nustatytas nusidėvėjimo laikotarpis (metais)</i>	80	4-10	5-10	3-8	

Nudėvėto, bet veikloje dar naudojamo ilgalaikio materialus turto įsigijimo savikaina

<i>Straipsniai</i>	<i>2025m.</i>	<i>2024m.</i>
Mašinos ir įranga	558.930	521.084
Transporto priemonės	12.328	22.507
Kiti įrenginiai, prietaisai ir įrengimai	39.938	38.028
Iš viso	611.196	581.619

Lizinguojamo turto likutinė vertė 2025 m. gruodžio 31 d. buvo – 10984.52 Eur (2024 m. 17921.96 Eur.)

Laikina nenaudojamo ilgalaikio materialiojo turto 2025 m. gruodžio 31 d. nebuvo.

Bendrovės ilgalaikio turto nusidėvėjimo-amortizacijos išlaidos priskiria veiklos sąnaudoms 121,66 tūkst. Eur.

2. Atsargos

<i>Straipsniai</i>	<i>Žaliavos ir komplektavimo gaminiai</i>
Praėjusių finansinių metų pabaigoje	
a) Atsargos apskaitomos įsigijimo savikaina	17.309
b) Atsargos apskaitomos grynąja galimo realizavimo verte	-
c) Atsargų vertė finansinių metų pabaigoje (a)+(b)	17.309
Finansinių metų pabaigoje	
a) Atsargos apskaitomos įsigijimo savikaina	10.553
b) Atsargos apskaitomos grynąja galimo realizavimo verte	-
c) Atsargų vertė finansinių metų pabaigoje (a)+(b)	10.553
Sumokėti avansai praėjusių finansinių metų pabaigoje (avansai už paslaugas)	9.768
Sumokėti avansai finansinių metų pabaigoje (avansai už paslaugas)	1.421
Atsargų vertė, pripažinta pardavimo savikainos sąnaudomis	34.582
Ikeistų atsargų balansinė vertė	

3. Per vienerius metus gautinos sumos

<i>Gautinų sumų grupės</i>	<i>2025m.</i>	<i>2024m.</i>
Pirkėjų įsiskolinimas įsigijimo savikaina	74.346	137.649
Įmonių grupės įmonių skolos		
Gautinų sumų vertės sumažėjimas		
Pirkėjų įsiskolinimas grynąja verte	74.346	137.649
Kitos gautinos sumos	19.759	
Iš viso	94.105	137.649

4. Kitos trumpalaikės investicijos

	<i>2025m.</i>	<i>2024m.</i>
Užstatas pagal a/m nuomos sutartį	21.750	17.844
Užstatai pagal paslaugų pirkimo sutartis	90.319	67.096

Iš viso	112.069	84.940
----------------	----------------	---------------

Pagal 2021 metų a/m pirkimo–pardavimo sutartį Nr.2021-050235-01 Bendrovės sumokėtas 2.616 Eur užstatas automobilių nuomai, kuris bus užskaitytas per 60 mėn. Šio užstato likutis ataskaitinių metų pabaigoje sudarė 368 Eur.

Pagal 2022 metų a/m pirkimo–pardavimo sutartį Nr.2022-030135-01 Bendrovės sumokėtas 3.135 Eur užstatas automobilių nuomai, kuris bus užskaitytas per 60 mėn. Šio užstato likutis ataskaitinių metų pabaigoje sudarė 822 Eur.

Pagal 2023 metų a/m pirkimo–pardavimo sutartį Nr.2023-0030146-01 Bendrovės sumokėtas 2.722 Eur užstatas automobilių nuomai, kuris bus užskaitytas per 60 mėn. Šio užstato likutis ataskaitinių metų pabaigoje sudarė 1.353 Eur.

Pagal 2023 metų a/m pirkimo–pardavimo sutartį Nr.2023-090055-01 Bendrovės sumokėtas 3.422 Eur užstatas automobilių nuomai, kuris bus užskaitytas per 60 mėn. Šio užstato likutis ataskaitinių metų pabaigoje sudarė 2.002 Eur.

Pagal 2023 metų a/m pirkimo–pardavimo sutartį Nr.2023-110040-01 Bendrovės sumokėtas 2.480 Eur užstatas automobilių nuomai, kuris bus užskaitytas per 60 mėn. Šio užstato likutis ataskaitinių metų pabaigoje sudarė 1.532 Eur.

Pagal 2024 metų a/m pirkimo–pardavimo sutartį Nr.2024-050333-01 Bendrovės sumokėtas 2602 Eur užstatas automobilių nuomai, kuris bus užskaitytas per 36 mėn. Šio užstato likutis ataskaitinių metų pabaigoje sudarė 1.353 Eur.

Pagal 2024 metų a/m pirkimo–pardavimo sutartį Nr.2024-090085-01 Bendrovės sumokėtas 2686 Eur užstatas automobilių nuomai, kuris bus užskaitytas per 36 mėn. Šio užstato likutis ataskaitinių metų pabaigoje sudarė 1.687 Eur.

Pagal 2024 metų a/m pirkimo–pardavimo sutartį Nr.LT237967 Bendrovės sumokėtas 4.800 Eur užstatas automobilių nuomai, kuris bus užskaitytas per 60 mėn. Šio užstato likutis ataskaitinių metų pabaigoje sudarė 3.200 Eur.

Pagal 2024 metų a/m pirkimo–pardavimo sutartį Nr.L2024-120077-01 Bendrovės sumokėtas 5.200 Eur užstatas automobilių nuomai, kuris bus užskaitytas per 36 mėn. Šio užstato likutis ataskaitinių metų pabaigoje sudarė 4.239 Eur.

Pagal 2024 metų a/m pirkimo–pardavimo sutartį Nr. L2024-120103-01 Bendrovės sumokėtas 2.800 Eur užstatas automobilių nuomai, kuris bus užskaitytas per 36 mėn. Šio užstato likutis ataskaitinių metų pabaigoje sudarė 2.431 Eur.

Pagal 2025 metų a/m pirkimo–pardavimo sutartį Nr.L2025-090038-01 Bendrovės sumokėtas 2.999 Eur užstatas automobilių nuomai, kuris bus užskaitytas per 36 mėn. Šio užstato likutis ataskaitinių metų pabaigoje sudarė 2.763 Eur.

Pagal paslaugų pirkimo sutartis, įvairioms įmonėms, buvo sumokėti darbų užtikrinimo garantai (užstatai). Šio sumokėto užstato likutis ataskaitinių metų pabaigoje sudarė 90.319Eur.

Užstatų likutis ataskaitinių metų pabaigoje balanse pateikiamas kaip kitos investicijos.

5. Pinigai ir pinigų ekvivalentai

<i>Pinigai ir pinigų ekvivalentai</i>	<i>2025m.</i>	<i>2024m.</i>
Pinigai kasoje	4.629	4.434
Pinigai banke	1.021.621	887.099
Iš viso:	1.026.250	891.533

6. Ateinančių laikotarpių sąnaudos

<i>Ateinančių laikotarpių sąnaudos</i>	<i>2025m.</i>	<i>2024m.</i>
Prenumeratos ir reklaminiai puslapiai, katalogai	207	402
Draudimas	16.223	7.572
Iš viso:	16.430	7.974

7. Įstatinis kapitalas

<i>Įstatinio kapitalo pokyčiai</i>	<i>2025m.</i>	<i>2024m.</i>
Akcijų kiekis	1.500.000	1.500.000
Akcijos nominali vertė (Eur)	0,29	0,29
Įstatinio kapitalo dydis (Eur)	435.000	435.000

2025 m. gruodžio 31 d. visos akcijos buvo apmokėtos. Įmonės akcininkai yra: Kauno miesto savivaldybė – 1 333 333 vnt. akcijų ir FroWag Frohlich + Wagner GmbH – 166 667 vnt. akcijų.

8. Ataskaitinių metų nepaskirstytų pelno (nuostolių) paskirstymo projektas

Straipsniai	Suma (Eur)
Ankstesnių finansinių metų nepaskirstytasis pelnas (nuostoliai) ataskaitinių finansinių metų pabaigoje	0
Grynasis ataskaitinių finansinių metų pelnas (nuostoliai)	470.248
Pelno (nuostolių) ataskaitoje nepripažintas ataskaitinių finansinių metų pelnas (nuostoliai)	
Pervedimai iš rezervų	
Akcininkų įnašai bendrovės nuostoliams padengti (jeigu visus ar dalį nuostolių nusprendė padengti akcininkai)	
Grynasis finansinių metų rezultatas – pelnas (nuostoliai)	470.248
Paskirstytinas rezultatas – pelnas (nuostoliai) – finansinių metų pabaigoje	470.248
Pelno dalis, paskirta į privalomus rezervus	
Pelno dalis, paskirta į rezervą savoms akcijos įsigyti	
Pelno dalis, paskirta į rezervą akcijoms suteikti	
Pelno dalis, paskirta į kitus rezervus	
Pelno dalis, dividendams išmokėti	
Pelno dalis, paskirta metinėms išmokoms (tantjemoms) valdybos ir stebėtojų tarybos nariams, darbuotojų premijoms ir kitiems tikslams	
Nepaskirstytasis rezultatas – pelnas (nuostoliai) – finansinių metų pabaigoje	470.248

9. Mokėtinos sumos ir įsipareigojimai

Rodikliai	2025 12 31			2024 12 31		
	Skolos ir jų dalys, mokėtinos:			Skolos ir jų dalys, mokėtinos:		
Mokėtinų sumų skaidymas pagal rūšis	per vienerius metus	po vienerius metus	po penkerių metų	per vienerius metus	po vienerių metų	po penkerių metų
Finansinės skolos:						
1. Lizingo (finansinės nuomos) ar panašūs įsipareigojimai				5.883		
IŠ VISO:				5.883		

Yra gautas iš SEB banko prekybos finansavimas - garantijoms (paslaugų sutarčių) mokėti, pagal SEB banko sutartį 202201665401, bendra finansavimo suma – 250.000,00 Eur. Finansavimo išleidimo data: 2022-10-26, pabaigos data 2026-04-25. Ataskaitiniais metais garantijoms buvo panaudota 23.127,67 Eur. Gautam prekybos finansavimui SEB bankui įkeistas pastatas, kurio balansinė vertė 229.266 Eur. bei nuomos teisė į žemę, esančią Kalantos g.85A Kaune.

10. Pajamos

Ataskaitiniais metais uždirbtos pardavimų pajamos 2.394,8 tūkst. Eur yra gautos iš pagrindinės įmonės veiklos - statybinių medžiagų ir kelių dangų bandymų ir kontrolės. Atitinkamai praeitą ataskaitinį laikotarpį pardavimų pajamos iš pagrindinės veiklos sudarė 2.393,9 tūkst. Eur.

11. Pardavimo savikaina

Parduotų prekių ir atliktų darbų savikaina ataskaitiniais metais sudaro 1.661,6 tūkst. Eur. Tai darbo užmokesčio, socialinio draudimo, pastatų eksploatavimo ir remonto, bei kitos įvairios sąnaudos. Atitinkamai praeitą ataskaitinį laikotarpį pardavimo savikaina sudarė 1.661,5 tūkst. Eur.

12. Bendrosios ir administracinės sąnaudos

Bendrosios ir administracinės sąnaudos ataskaitiniais metais sudaro 239,22 tūkst. Eur. Bendrosios ir administracinės sąnaudos atspindi išlaidas, kurios susijusios su tipine įmonės veikla. Tai darbo užmokesčio, socialinio draudimo, ilgalaikio turto nusidėvėjimo sąnaudos, bei kitos įvairios sąnaudos. Atitinkamai praeitą ataskaitinį laikotarpį sąnaudos sudarė 204,99 tūkst. Eur.

13. Kita veikla

Straipsnis	Finansiniai metai	Praėję finansiniai metai
Kitos veiklos pajamos	33.765	19.349

Ilgalaikio materialiojo turto perleidimo rezultatas	349	-400
Kitos netipinės veiklos pajamos	33.416	19.749
Kitos veiklos sąnaudos		
Ilgalaikio materialiojo turto perleidimo rezultatas		
Kitos netipinės veiklos sąnaudos	-	
Kitos veiklos rezultatas	33.765	19.349

Kitos netipinės veiklos pajamos sudaro įrenginių kalibravimas, remontas ir pameistrių mokymai

14. Kitos palūkanų ir panašios pajamos, sąnaudos

Rodikliai	Finansiniai metai	Praėję finansiniai metai
Kitos palūkanų ir panašios pajamos	12.814	11.399
Palūkanų pajamos	2.955	11.224
Valiutos kursų pasikeitimo įtaka	-	-
Kitos finansinės ir investicinės veiklos pajamos	9.859	115
Palūkanų ir kitos panašios sąnaudos	1.014	1.320
Baudų ir delspinigių sąnaudos	1	125
Palūkanų sąnaudos	106	704
Kitos finansinės ir investicinės veiklos sąnaudos	907	491

15. Pelno mokestis

<i>Straipsnis</i>	<i>Finansiniai metai</i>	<i>Praėję finansiniai metai</i>
Pelnas prieš apmokestinimą	539.503	556.743
Ataskaitinio laikotarpio pelno mokesčio sąnaudos	-69.255	-76.434
Pelnas paskirstymui	470.248	480.309

16. Atidėjiniai

Bendrovė atidėtojo mokesčio turtą bei įsipareigojimus finansinėje apskaitoje apskaito ir finansinėse ataskaitose atvaizduoja tik esant reikšmingai įtakai.

17. Finansiniai ryšiai su įmonės vadovais ir kitais susijusiais asmenimis

Rodikliai	Finansiniai metai	Praėję finansiniai metai	Likutis finansinių metų pabaigoje
A. Per metus priskaičiuotos sumos, susijusios su darbo santykiais :	102.287	110.812	0
A.1. Priskaičiuotas darbo užmokestis	92.645	104.040	0
0			
A.3. Premijos	9.642	6.772	0
B. Įmonės suteiktos paskolos			
C. Gautos paskolos			
D. Neatlygintinai perduotas turtas ir dovanos			
E. Įvairios įmonės suteiktos garantijos			
F. Kitos per metus priskaičiuotos reikšmingos sumos			

G. Kiti reikšmingi įsipareigojimai įmonei			
H. Parduotas turtas			
Vadovų skaičius per metus	2	2	

Įmonės vadovais laikomi Įmonės direktorius ir vyr. finansininkas.

Sandoriai su kitais susijusiais asmenimis

Toliau pateikti sandoriai ir balansiniai likučiai tarp susijusių asmenų:

Straipsnio pavadinimas	2025	2024
Sandoriai per 2025.01 01 – 2025 12 31 d.		
<i>Prekių ir paslaugų pardavimai</i>		
Kauno miesto savivaldybė	336.744	252.803
FroWag Frohlich + Wagner GmbH	0	0
<i>Prekių ir paslaugų pirkimai</i>		
Kauno miesto savivaldybė	0	0
FroWag Frohlich + Wagner GmbH	12.354	29.733
Likučiai gruodžio 31 d.		
<i>Mokėtinos sumos</i>		
Kauno miesto savivaldybė	0	0
FroWag Frohlich + Wagner GmbH	0	3.737
<i>Gautinos sumos</i>		
Kauno miesto savivaldybė	0	0
FroWag Frohlich + Wagner GmbH	0	0

18. Įvykiai po balanso sudarymo datos

Mūsų įmonės veiklai įtakos gali turėti pagrindiniai mūsų užsakovai, kurie priklauso nuo savivaldybių ir Akcinės bendrovė „Via Lietuva“ biudžetų, kurie yra susieti ir su mūsų privačiais užsakovais (kelių ir statybinės įmonės). Šiai dienai pagal patvirtintus savivaldybių ir Akcinės bendrovė „Via Lietuva“ biudžetus ženklus pajamų kritimo nenusimato, bet niekas nežino kaip keisis užsakovų poreikiai.

Direktorius

Vyr. finansininkė

Mindaugas Grevas

Aušra Rziankinienė



**Uždaroji akcinė bendrovė
Laboratorinių bandymų centras**

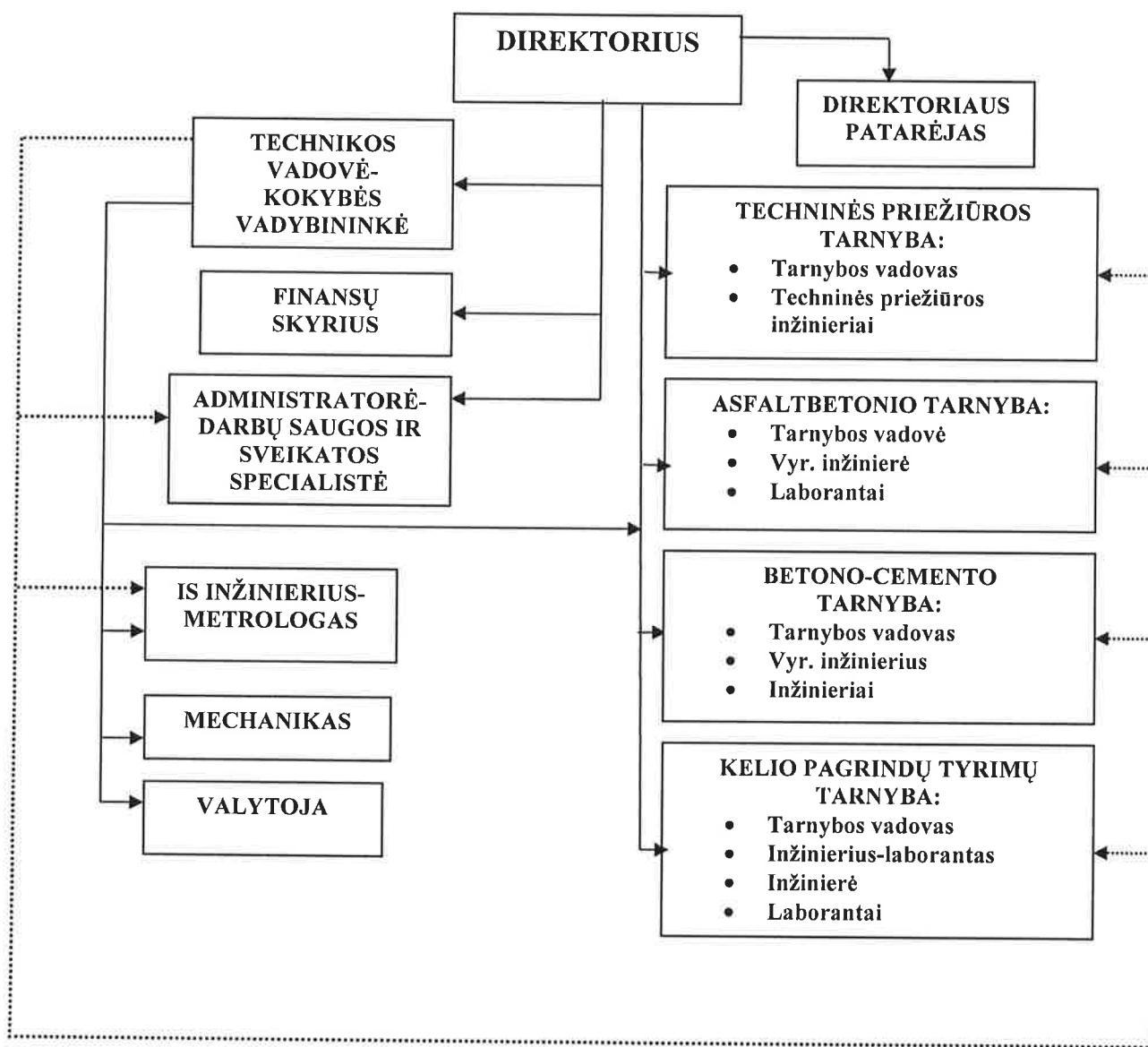
**2025 METŲ
VADOVYBĖS ATASKAITA**

Kaunas
2026 m.

I SKYRIUS
INFORMACIJA APIE UŽDARĄJĄ AKCINĘ BENDROVĘ
LABORATORINIŲ BANDYMŲ CENTRĄ

- 1.1. **Juridinis adresas:** R. Kalantos g. 85A, 52310 Kaunas.
- 1.2. **Telefono Nr.** +370 37 45 77 72, +370 699 34911.
- 1.3. **Elektroninio pašto adresas:** lbc@lbc.lt
- 1.4. **Interneto svetainė:** www.lbc.lt
- 1.5. **Savivaldybės valdomos Bendrovės vadovas** Mindaugas Grevas

BENDROVĖS ORGANIZACINĖ IR VADYBOS STRUKTŪRA



PAAIŠKINIMAI: organizacinė struktūra

UAB Laboratorinių bandymų centras, toliau „Bendrovė“, 1995 metais buvo akredituota Lietuvos nacionalinio akreditacijos biuro (NAB). Tai buvo pirmoji statybinė laboratorija Lietuvos Respublikoje, akredituota pagal standarto LST EN ISO/IEC 17025 atitikties reikalavimus. Bendrovė nuolat plečia akreditacijos sritį, įtraukdama naujus bandymų metodus, naujus bandomuosius objektus. Bendrovėje yra nustatytas ir taikomas visai akreditavimo sričiai vienas lankstumo atvejis - naujų standartų leidimų taikymas.

Bendrovės akreditacijos sritis per akredituotą veiklos laikotarpį nuo 1995 metų stipriai padidėjo - išaugo akredituotų bandymų skaičius.

Iš esmės pasikeitė akreditavimo srities bandymai, nes 98% bandymų šiuo metu atliekami pagal Lietuvos Respublikoje perimtus Europos standartus EN. Pagal naujus Europos standartų reikalavimus nuolat atnaujinama ir papildoma laboratorinė bandymų įranga. Plečiantis akredituotiems bandymams, auga atliekamų darbų kiekiai, o tai sąlygoja Bendrovės pajamų augimą, gaunamą pelną ir strateginį planą.

Paskutinis Lietuvos nacionalinio akreditacijos biuro (NAB) priežiūros auditas įvyko 2025 metų pavasarį ir Nacionalinis akreditacijos biuras (NAB) laboratorijos darbą įvertino teigiamai.

2014 metais Bendrovėje sukurta ir įdiegta kokybės ir aplinkos apsaugos vadybos sistema pagal ISO 9001 ir ISO 14001.

Bendrovės savininko teises ir pareigas įgyvendinančios institucijos kaip akcininkai yra Kauno miesto savivaldybė - 88,89% ir Vokietijos įmonė FröWag Fröhlich+Wagner GmbH - 11,11%, kurios interesus pagal įgaliojimą atstovauja Mindaugas Grevas.

Administracijos veikla apima rinkodarą, reklamą, reprezentavimą, pirkimus, naujų paslaugų teikimą, naujos veiklos vystymą ir t. t.

II SKYRIUS

UAB LABORATORINIŲ BANDYMUŲ CENTRO VEIKLOS TIKSLŲ ĮGYVENDINIMAS, VEIKLOS FINANSINIŲ IR NEFINANSINIŲ REZULTATŲ PROGNOZĖS

2.1. Savivaldybės valdomos bendrovės veiklos strategija ir tikslai (finansiniai ir nefinansiniai) galimybės ir grėsmės.

Bendrovės misija - kokybiškai atliekant darbus ir teikiant patikimas bandymų ir procesų įvertinimo paslaugas, užtikrinti kokybišką susisiekimo statinių statybą ir gaminių kokybę.

Bendrovės vizija – būti savarankiška, profesionalia, skaidria ir socialiai patikima bendrove.

Bendrovė toliau tęsia jau trečio strateginio plano įgyvendinimą 2024 – 2028 metams. Remdamiesi ankstesnės strategijos vykdymo patirtimi, naujosios strategijos tikslai išlieka tie patys: didinti bendrovės žinomumą Lietuvos ir užsienio rinkose ir taip didinti pajamas bei pelną. Šių tikslų įgyvendinimui šiek tiek patikslintos strateginės kryptys (1. Rinkos plėtra; 2. Savikainos mažinimas; 3. Veiklos diversifikacija). Pastarąsias pilnai įgyvendinus, tolesnė Bendrovės vizija – tapti ES pripažinta nepriklausoma laboratorija tarptautiniu mastu savo veiklos srityje, kuriančia pridėtinės vertės augimą ir plečiančia veiklos sritis. Savo užsibrėžtiems tikslams pasiekti bendrovė turi daug galimybių, iš kurių pagrindinės yra šios: tobulinti veiklos organizavimą, plėsti bandymų akreditacijos sritį, didinti bendrovės diversifikaciją. Be galimybių, Bendrovės planų įgyvendinimui iškyla ir eilė grėsmių, kurių mes valdyti negalime. Pagrindinės grėsmės: nestabili vyriausybės verslo politika kelių ir gatvių statybos bei remonto atžvilgiu, kainų viešuosiuose pirkimuose nepamatuotas mažėjimas ir jų eigos nekontroliavimas valstybinių institucijų, įstatyminės bazės netobulumas, darbų, duodančių pagrindines pajamas, laikotarpio trumpėjimas dėl ilgai užtrunkančių viešųjų pirkimų ir laikotarpio trumpėjimas, kurį įtakoja ir viešųjų pirkimų neriboti terminai nugalėtojo paskelbimui ar teisiniai procesai, dėl ko vėluoja sutarčių pasirašymas su užsakovais.

Bendrovės prognozuojami finansiniai rezultatai pateikiami preliminarūs. Iš anksto labai sunku įvertinti pardavimų apimtį, kol nėra aišku kokius AB „Via Lietuva“, savivaldybių viešuosius pirkimo konkursus ir kokiems darbams laimėsime, kokia bus verslo aplinka bei pasekmės dėl pasaulio geopolitinės padėties.

2026 metų veiklos finansinių rezultatų prognozes pateikiame preliminaras, įvertinant pagal 2025 metų veiklos rezultatus:

Metai	Pajamos, Eur	Sąnaudos, Eur	Grynasis pelnas Eur
2026 metų prognozė	2100000	1850000	250000
2025 metų rezultatas	2441361	1901858	470248

Siektinų finansinių ir nefinansinių rodiklių atitiktis veiklos tikslams pateiktas p.2.2.

2.2 Savivaldybės valdomos įmonės veiklos rezultatų atitiktis Savivaldybės valdomos įmonės veiklos tikslams

Bendrovė 2025 metus baigė vykdydama strateginio plano nuostatas. Tikslas buvo ieškoti naujų užsakovų, didinti veiklos efektyvumą ir taip didinti pajamas.

Per 2025 metus buvo atlikti šie darbai: pirktą naują bandymo įrangą, suremontuota ir patobulintos esamos ir išplėtos laboratorijos patalpos. Aktyviai dalyvauta AB „Via Lietuva“ ir savivaldybių skelbiamuose techninės priežiūros ir laboratorinių bandymų pirkimo konkursuose ir didesnė dalis jų buvo laimėti. Visos šios priemonės sudarė galimybę įvykdyti Bendrovės veiklos tikslus - didinti veiklos efektyvumą, mažinti sąnaudas ir taip gauti kuo didesnę pelną.

2025 m. laimėti konkursai:

1. AB „Via Lietuva“ betono, betono gaminių, emulsijų, kelio pagrindų, asfaltbetonio bandymai (subrangos ir/ar jungtinės veiklos pagrindu).
2. AB „Via Lietuva“ objektų techninės priežiūros paslaugos.
3. Kauno miesto savivaldybės objektų techninės priežiūros paslaugos.
4. AB „Kelių priežiūra“ laboratorinių bandymų paslaugos.
5. Šilalės rajono, Alytaus rajono, Lazdijų rajono, Zarasų rajono, Pagėgių savivaldybės, Varėnos rajono, Prienų rajono, Kalvarijos savivaldybės, Kretingos rajono, Klaipėdos rajono, Kazlų Rūdos savivaldybės, Marijampolės savivaldybės, Neringos savivaldybės, Vilkaviškio rajono, Kaišiadorių rajono, Kėdainių rajono laboratorinių bandymų paslaugos bei Elektrėnų savivaldybės ir Jonavos rajono techninės priežiūros paslaugos.

Strateginiame plane pateikti siektini finansiniai veiklos rodikliai:

Siekiami rodikliai:

Nuosavo kapitalo gražos rodiklis >30 proc., faktinis rodiklis yra 28,71 proc.

Ilgalaikių skolų ir nuosavybės rodiklis <0,5 proc., faktinis rodiklis yra 0 proc.

Pardavimo savikainos lygis <65 proc., faktinis 69,39 proc.

Grynasis pelningumas >12 proc., faktinis rodiklis 19,64 proc.

Veiklos sąnaudų lygis <6 proc., faktinis rodiklis 9,99 proc.

EBITDA marža 31,1 proc., faktinis rodiklis 27,61 proc.

Siekiami grynojo pelningumo, ilgalaikių skolų ir nuosavybės rodikliai yra įvykdyti. Siekiami nuosavo kapitalo gražos, EBITDA maržos, pardavimo savikainos lygio, veiklos sąnaudų rodikliai dalinai įvykdyti. Nuosavo kapitalo gražos, EBITDA maržos, veiklos sąnaudų lygio ir pardavimo savikainos lygio rodiklius lėmė išaugęs ilgalaikio turto nusidėvėjimas (buvo įsigyta daug naujos ir brangios įrangos), išaugusios paslaugų kainos (draudimo, remonto, kalibravimo, palyginamųjų bandymų, akreditacijos), padidėjusios darbo užmokesčio sąnaudos. 2025 m. finansiniai rodikliai išliko panašūs lyginant su 2024 m. finansiniais rodikliais.

Strateginiame plane pateikti siektini nefinansiniai veiklos rodikliai:

Strateginiame plane siektinas naujų paslaugų pasiūlos tikslas yra 1 nauja paslauga, kuris buvo įvykdytas. Viso teikiamos 2 naujos paslaugos.

Įdiegta ir įsisavinta įranga atlikti naujus bandymus pagal IT Asfaltas 24:

1. Dangos paviršiaus atsparumo slydimui nustatymo, naudojant kontroliuojamo išilginio slydimo įtaisą, procedūra: ViaFriction (ViaTech AS kelio analizatorius ir rašytuvas).
2. Kelio dangos paviršiaus išilginio lygumo pagal IRI matavimas.

Asfalto mišinių ir įrengtų sluoksnių kontroliniai bandymai yra privalomi pagal AB „Via Lietuva“ parengtas IT Asfaltas 24 taisykles.

Strateginiame plane siekiamų naujų akreditacijos srities bandymų pasiūlos kiekis (tikslas 2 bandymai) yra įgyvendintas. Viso įgyvendinta – 2 bandymai:

Ataskaitiniais 2025 metais nefinansiniai veiklos rodikliai, nurodyti lūkeščių rašte bei strateginiame plane, buvo įgyvendinti.

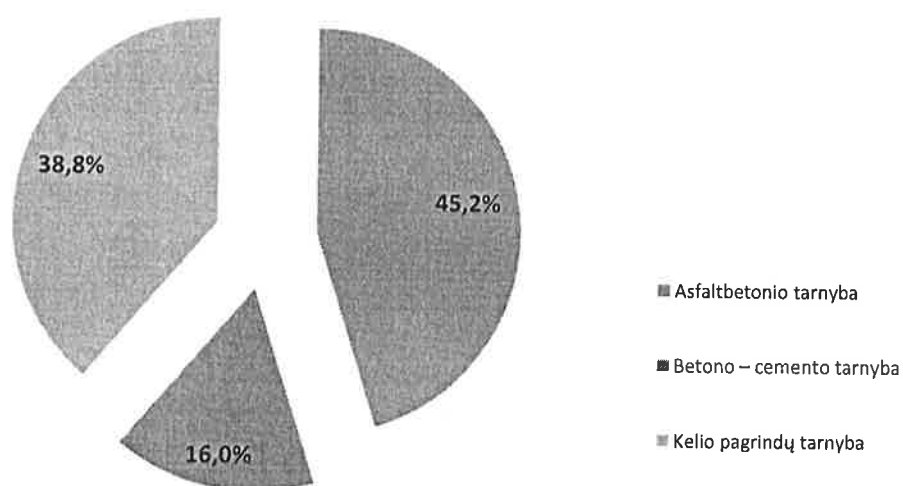
2025 metais įvyko visuotinis akcininkų susirinkimas, kuriame buvo patvirtintas 2024 metų metinis pranešimas, audito ataskaita, finansinės bendrovės ataskaitos ir 2024 metų pelno paskirstymas, akcininkams mokamų dividendų dydis paskirtas 336220 Eur.

2025 metais uždirbtos pardavimų pajamos 2394782 Eur yra gautos iš atliktų įvairių statybinių medžiagų, kelio dangų bandymų ir kontrolės.

Per šiuos metus buvo išduota bandymų protokolų:

2025 metais išduoti bandymų protokolai	Kiekis, vnt.
Asfaltbetonio tarnyba	4034
Betono – cemento tarnyba	1426
Kelio pagrindų tarnyba	3459
Viso:	8919

2025 m. išduoti bandymų protokolai

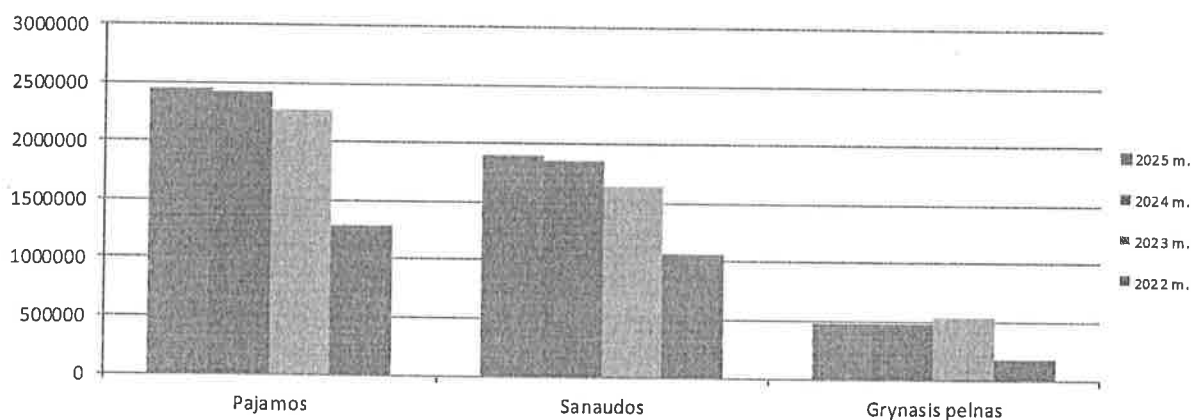


Išduotų protokolų skaičius tiesiogiai atspindi bandymų kiekį, darbų intensyvumą ir Bendrovės veiklą.

Bendrovės veiklos rezultatų palyginimas

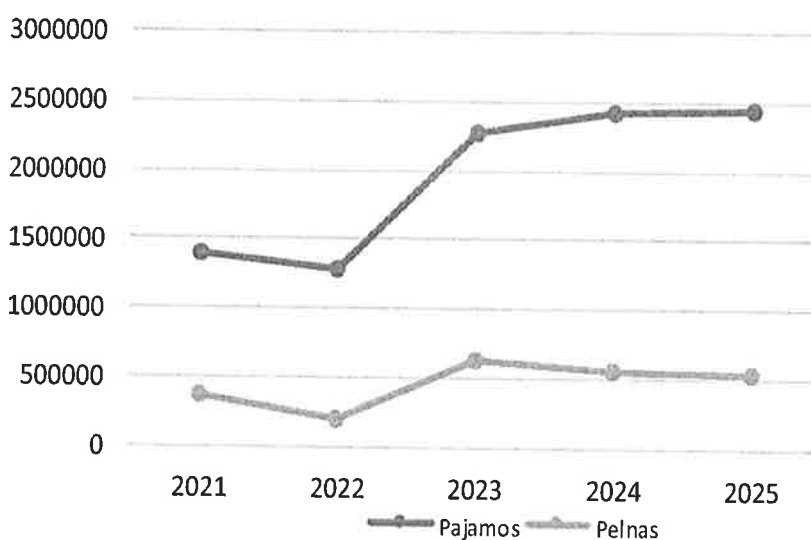
Metai	Pajamos (Eur)	Sąnaudos (Eur)	Grynasis pelnas (Eur)
2025	2441361	1901858	470248
2024	2424602	1867859	480309
2023	2275538	1641440	537605
2022	1281003	1073824	174915
2021	1388616	1004789	321128

Bendrovė ataskaitinius metus baigė pelningai ir gavo 470248 grynojo pelno.



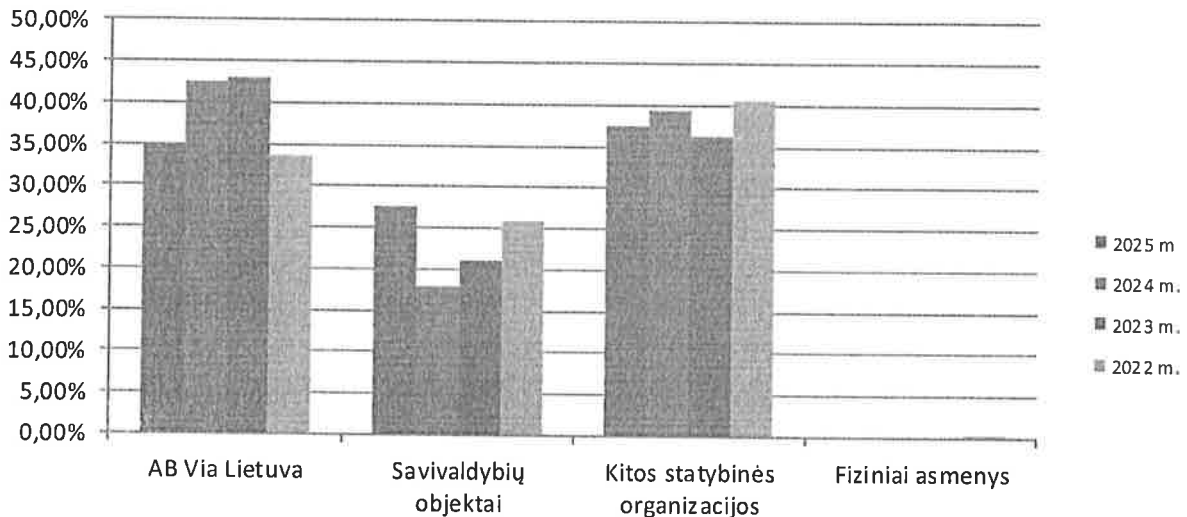
Pajamų ir pelno prieš apmokestinimą dinamika 2021 – 2025 metais.

Metai	Pajamos, Eur	Pelnas, Eur
2021	1388616	373827
2022	1281003	207179
2023	2275538	634098
2024	2424602	556743
2025	2441361	539503



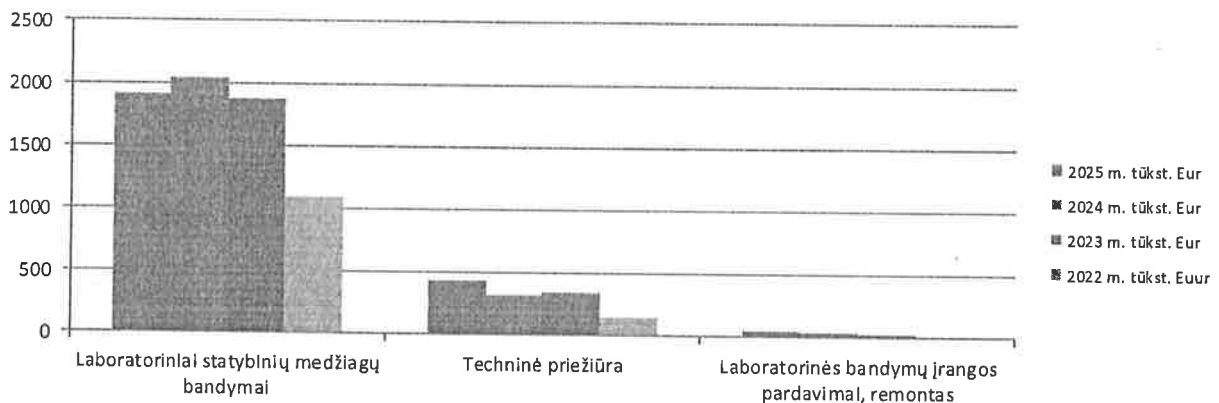
Užsakovų grupės pagal pajamas:

Eil. Nr.	Užsakovas	2025 m.	2024 m.	2023 m.	2022 m.
1.	AB „Via Lietuva“	34,9%	42,6%	42,9 %	33,6 %
2.	Savivaldybių objektai	27,6%	18,0%	21,0 %	25,8 %
3.	Kitos statybinės organizacijos	37,5%	39,4%	36,1 %	40,6 %
4.	Fiziniai asmenys	0,0%	0,0%	0,0 %	0,0 %



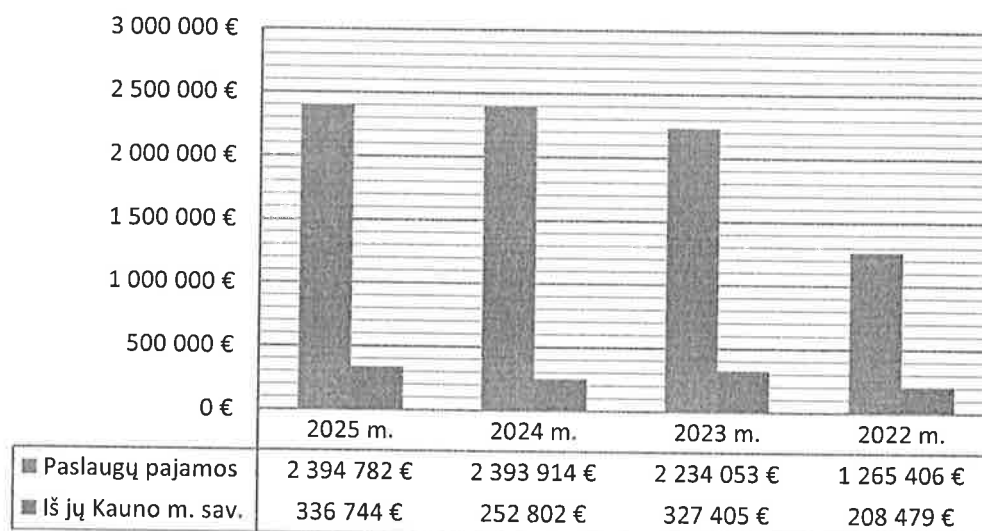
Pajamos pagal darbo pobūdį:

Eil. Nr.	Darbu pavadinimas	2025 m. tūkst. Eur	2024 m. tūkst. Eur	2023 m. tūkst. Eur	2022 m. tūkst. Eur
1.	Laboratoriniai statybinių medžiagų bandymai	1915,06	2040,80	1873,29	1099,60
2.	Techninė priežiūra	434,58	311,16	336,70	149,68
3.	Laboratorinės bandymų įrangos pardavimai.	45,14	41,95	24,06	16,12
Iš viso:		2394,78	2393,91	2234,05	1265,40



Pajamos iš Kauno miesto savivaldybės:

Atlikti darbai



2.3. Savivaldybės valdomos įmonės teikiamos paslaugos (paslaugų rinkos, konkurentai)

Bendrovė vykdo:

1. Laboratorinius bandymus.
2. Techninę priežiūrą.
3. Laboratorinės bandymų įrangos pardavimus

Bendrovės pagrindiniai užsakovai yra AB „Via Lietuva“, Lietuvos savivaldybės ir privatus sektorius.

Bendrovė yra Frowag (Vokietija) ir Matest (Italija) įmonių laboratorinės įrangos atstovas Lietuvoje.

Laboratorinių bandymų srityje Bendrovė rinkoje konkuruoja su AB „Viamatika“, VGTU Kelių laboratorija, ir iš dalies su KTU mokslinė laboratorija bei UAB „Laboratoriniai tyrimai“. Techninės priežiūros rinkoje konkuruoja su daugybe įmonių, tokių kaip: AB „Viamatika“, UAB „Sversa“, UAB „Telekonta“, MB „2 Passibus Anteire“ ir kt.

Apibendrinant Bendrovės ir AB „Viamatika“ veiklos rezultatus ir įvertinus abiejų bendrovių finansinius ir žmogiškuosius resursus bei jų apimtis, darytina išvada, jog Bendrovė yra

mažesnė įmonė ir su turimais pajėgumais pakankamai puikiai konkuruoja rinkoje su didesnėmis bendrovėmis.

Tuo tarpu Bendrovė negali palyginti savo veiklos rezultatų su VGTU Kelių laboratorija, KTU mokslinė laboratorija ir kt. nes informacija ir duomenys tiek apie laboratorijų pajamas, tiek ir apie laimėtus viešuosius pirkimus ir kita, nėra viešai, atskirai pateikiama.

2.4 Savivaldybės valdomos įmonės klientai ir pagrindinės jų grupės (grupuojama pagal prekių (paslaugų) grupes, rinkas ir panašiai)

Bendrovės pagrindiniai užsakovai yra AB „Via Lietuva“, Lietuvos savivaldybės ir privatus sektorius.

Bendrovė turi sutartis su Lietuvos savivaldybėmis:

1. Kauno miesto, Klaipėdos miesto, Elektrėnų, Visagino, Jurbarko, Kauno rajono, Šilutės rajono, Kėdainių rajono, Kaišiadorių rajono, Kretingos rajono, Panevėžio rajono, Palangos miesto, Alytaus rajono, Druskininkų, Jonavos rajono, Raseinių rajono, Šilalės rajono, Alytaus rajono, Lazdijų rajono, Zarasų rajono, Pagėgių savivaldybės, Varėnos rajono, Prienų rajono, Kalvarijos savivaldybės, Kretingos rajono, Klaipėdos rajono, Kazlų Rūdos savivaldybės, Marijampolės savivaldybės, Neringos savivaldybės, Vilkaviškio rajono savivaldybėmis.

2. Privatus sektorius: kelių statybos rangos įmonėmis, betono, cemento gamintojais.

III SKYRIUS

UAB LABORATORINIŲ BANDYMŲ CENTRO INVESTICIJOS IR PLĖTRA

3.1. Savivaldybės valdomos įmonės investicijos ir plėtra per finansinius metus, didžiausi vykdomi ar planuojami investicijų projektai, jų atitiktis ilgalaikiams Savivaldybės valdomos įmonės plėtros ir investicijų planams

Per ataskaitinį laikotarpį akreditavimo srities plėtimui, gamybinės bazės plėtrai, bandymo įrangos atnaujinimui ir tobulinimui, kalibravimui ir remontui buvo investuota:

Eil. Nr.	Investicijos	Pirkimo suma, Eur be PVM
1.	Gamybinės bazės plėtrai, atnaujinimui ir tobulinimui	147678
2.	Įrangos kalibravimui	14577
	Viso:	162255

Įvykdytos svarbiausios investicijos 2025 metais

Objektas	Paskirtis
Laboratorijos patalpų plėtra	Įrenginėjamos naujos patalpos mineralinių medžiagų bandymams atlikti
Nauja įranga	Atsparumo slydimui ir kelio dangos nelygumo matavimas pagal IRI metodą - IT Asfaltas 24.
Kompiuterių atnaujinimas	Pasenę kompiuteriai su senomis sistemomis riboja darbuotojų funkcijas, neleidžia įdiegti naujovių, didina saugumo spragų skaičių.
Programų atnaujinimas	Pasenusios programos riboja darbuotojų funkcijas, neleidžia įdiegti naujovių, didina saugumo spragų skaičių ir mažina darbų spartą.
Laboratoriniai baldai	Laboratoriniai baldai greitesniam ir patogesniam įvairių bandymų atlikimui
Krovininiai mikroautobusai su įrengimu	Didesnės krovos, sunkesnių ir didesnio kiekio bandinių patogesniam parvežimui ir bandymų objektuose atlikimui.
Įrangos kalibravimas	LST EN ISO/IEC 17025:2018 Reikalavimai laboratorijų akreditavimui
Užsakymų valdymo sistemos diegimas	Sistema papildyta betono ir cemento bandymais. Užsakymų valdymo sistema leidžia greičiau ir tiksliau apdoroti rezultatus bei išduoti bandymų protokolus.

Siektinos 2026 metų investicijos

Dalis investicijų bus skirta naujų patalpų, skirtų mineralinių medžiagų bandymams, pilnam įrengimui, kita dalis investicijų didinant laboratorinių bandymų atlikimo pajėgumus.

Eil. Nr.	Investicijos	Pirkimo suma, Eur be PVM
1.	Gamybinės bazės plėtrai, atnaujinimui ir tobulinimui	220000
2.	Įrangos kalibravimui	16000
	Viso:	236000

Objektas	Paskirtis
Užsakymų valdymo sistemos plėtimas	Asfaltbetonio, bitumo, emulsijų bandymai
Laboratorijos naujų patalpų plėtra	Patalpų pritaikymas įrangai ir bandymams
Nauja įranga išplėstose laboratorijos patalpose	Mineralinių medžiagų bandymams atlikti
Planšetiniai Android kompiuteriai	Visiems asfalto bandymams, laborantams, rodmenų suvedimui
Krovininiai automobiliai su įrengimu	Kelio pagrindų tarnybos atnaujinimui, asfaltbetonio ir betono bandinių parvežimui
Krovininių automobilių įrengimas	Ženklinimas, švyturėliai, vidaus įrengimas, įrangos montavimas.
Nauja įranga	Susidėvėjusios įrangos skirtos betono bandymams keitimas
Įrangos kalibravimas	LST EN ISO/IEC 17025:2018

	Reikalavimai laboratorijų akreditavimui
Laboratoriniai baldai	Laboratorinių baldų, tame tarpe ir traukos spintų atnaujinimas
Esamų patalpų pertvarkymas	Įrangos sudėjimui siekiant išplėsti pajėgumus ir patogumą.

IV SKYRIUS

RIZIKOS, NEAPIBRĖŽTUMAI, ĮVYKIAI PO FINANSINIŲ METŲ PABAIGOS

4.1. Esminę reikšmę Savivaldybės valdomos įmonės veiklai turintys įvykiai pasibaigus finansiniams metams.

Bendrovės 2025 metų veiklos rezultatams įtakojo šie faktoriai:

a) Negalėjimas dalyvauti dalyje skelbiamų konkursų dėl akreditacijos srities, nes konkurentų yra platesnė. Bandymų akreditacijos srities plėtimas yra susijęs su bandymo įrangos pirkimu (reikalingos didelės lėšos), patalpų plėtimu, darbuotojų apmokymu.

b) Darbų sezoniškumas (žiemos periodu statybos darbai sustabdomi ir Bendrovė dirba nuostolingai).

c) Intensyviausi užsakymai liepos – lapkričio mėnesiais ir labai netolygus jų teikimas.

Šie trūkumai reikšmingai veikia Bendrovės pajamas, savikainą, o tuo pačiu ir gautą pelną. Nors Lietuvoje nėra daug nepriklausomų kelių sistemoje dirbančių akredituotų laboratorijų, tačiau didžiąją pajamų dalį gauna AB „Viamatika“, kurios žymiai platesnė akreditacijos sritis. Vėlai pavasarį pradėdant darbus, Bendrovė iš sukauptų lėšų turi išlaikyti darbuotojus jų prastovų metu, o vėlyvą rudenį, kuomet darbai ypač intensyvūs, darbuotojams tenka mokėti už viršvalandinį darbą ir darbą poilsio dienomis. Tai reikšmingai daro įtaką Bendrovės metiniams rezultatams. Nemažą įtaką turi draudimo, palyginamųjų bandymų, akreditacijos, remonto, kalibravimo paslaugų brangimas ir darbo jėgos trūkumas.

Taip pat šiuo metu negalime prognozuoti kokias pasekmes turėsime versle dėl finansinės ir geopolitinės padėties.

V SKYRIUS

INFORMACIJA APIE SAVIVALDYBĖS VALDOMOS BENDROVĖS DARBUOTOJŲ SKAIČIŲ IR SĄNAUDAS DARBO UŽMOKESČIUI

5.1 Bendras Savivaldybės valdomos įmonės metinis darbo užmokesčio fondas, apibendrintos vidutinės mėnesinės algos pagal einamas pareigas ir padalinius

Eil. Nr.	Pareigybės pavadinimas	Darbuotojų skaičius		Vidutinis apskaičiuotas darbo užmokestis (BRUTO)		
		Praėjęs ataskaitinis laikotarpis, žm.	Ataskaitinis laikotarpis, žm.	Praėjęs ataskaitinis laikotarpis, Eur	Ataskaitinis laikotarpis, Eur	Pokytis, proc.
1	2	3	4	5	6	7
1.	Administracija	6	6	3200	3300	3
2.	Tarnybų vadovai	4	4	2800	2900	3
3.	Inžinieriai	11	12	2400	2500	4
4.	Laborantai	15	15	2140	2200	3

(Informacija apie darbuotojui, kuris Savivaldybės valdomoje bendrovėje vienintelis eina atitinkamas pareigas, apskaičiuotą darbo užmokesį pateikiama tik gavus jo sutikimą.)

Metinis darbo užmokesčio fondas 2025 metais 1245060 Eur

VI SKYRIUS

RIZIKŲ IDENTIFIKAVIMAS IR VALDYMAS

Eil. Nr.	Rizikos	Valdymas
1.	Konkurencija	Stebėti rinką ir vykdyti paslaugų plėtrą
2.	Įsiskolinimai	Siųsti pranešimus skolininkams
3.	Darbuotojų trūkumas	Išankstinis darbuotojų planavimas
4.	Skundai	Vidaus audito atlikimas
5.	Kibernetinės atakos	Investicijos į duomenų apsaugą
6.	Įrangos gedimai	Naujos įrangos planavimas, techninė priežiūra, subrangovų paieška
7.	Nelaimingi atsitikimai	Darbuotojų mokymai, aprūpinimas darbo saugos priemonėmis
8.	Korupcijos apraiškos	Vadovautis centro parengta antikorupcine politika
9.	Reputacinė žala	Teikti informaciją www.lbc.lt apie gerąją praktiką ir įgyvendintus tikslus

VII SKYRIUS

SOCIALINĖS INICIATYVOS

Bendrovė laikosi aukščiausių verslo skaidrumo standartų, užtikrindamas sąžiningą konkurenciją rinkoje. Vadovaujames antikorupcine politika ir skaidriomis viešųjų pirkimų procedūromis.

Dalyvaujame tarptautinėse parodose ir mokslinėse konferencijose, skatiname skaitmenizaciją laboratorijoje, optimizuodami darbo procesus ir mažindami popierinių dokumentų naudojimą.

Bendradarbiaujame su savivaldybėmis ir valstybės institucijomis, prisidėdami prie infrastruktūros kokybės kontrolės.

Užtikriname saugias ir modernias darbo sąlygas laboratorijų specialistams. Investuojame į darbuotojų mokymus ir kvalifikacijos kėlimą, skatiname jų profesinį tobulėjimą.

Investuojame į energijos taupymo sprendimus, įskaitant saulės energijos naudojimą laboratorijos veikloje. Skatiname atliekų mažinimą ir perdirbimą, ypač laboratorinių bandymų metu susidarančių medžiagų.

Bendradarbiaujame su aukštosiomis mokyklomis ir profesinio mokymo centrais, sudarydami galimybes studentams atlikti praktikas laboratorijose. Organizuojame edukacines ekskursijas studentams, supažindindami su statybinių medžiagų bandymų svarba ir procesu.

Įsipareigojame laikytis aukščiausių etikos standartų, užtikrinant sąžiningą konkurenciją ir atsakingą partnerystę su klientais bei tiekėjais. Aktyviai dalyvaujame asociacijų veikloje.

**VIII SKYRIUS
ĮSTAIGOS FINANSINIAI RODIKLIAI**

BENDROVĖS FINANSINIŲ RODYKLIŲ PALYGINIMAS :

Finansinis rodiklis	Skaičiavimo formulė	Praėję finansiniai metai	Ataskaitiniai finansiniai metai
PELNINGUMO RODIKLIAI			
Grynasis pelningumas, proc.	$\frac{\text{grynasis pelnas (nuostoliai)}}{\text{pardavimo pajamos}} \times 100$	20,06	19,64
Bendrasis pelningumas, proc.	$\frac{(\text{pardavimo pajamos} - \text{pardavimo savikaina})}{\text{pardavimo pajamos}} \times 100$	30,59	30,61
Veiklos pelningumas (EBIT marža), proc.	$\frac{(\text{pelnas (nuostoliai) prieš apmokestinimą} + \text{palūkanų ir kitos panašios sąnaudos})}{\text{pardavimo pajamos}} \times 100$	23,29	22,53
EBITDA, tūkst. Eur	EBIT + nusidėvėjimo ir amortizacijos sąnaudos	647,94	661,26
EBITDA marža, proc.	$\frac{\text{EBITDA}}{\text{pardavimo pajamos}} \times 100$	27,07	27,61
Turto pelningumas (ROA), proc.	$\frac{\text{grynasis pelnas (nuostoliai)}}{\text{turtas iš viso}} \times 100$	27,38	25,15
Nuosavo kapitalo pelningumas (ROE), proc.	$\frac{\text{grynasis pelnas (nuostoliai)}}{\text{nuosavas kapitalas}} \times 100$	31,94	28,71
FINANSINIO PATIKIMUMO RODIKLIAI			
Bendrasis likvidumo koeficientas	$\frac{\text{trumpalaikis turtas}}{\text{trumpalaikiai įsipareigojimai}}$	4,55	5,36
Kritinio likvidumo koeficientas	$\frac{(\text{trumpalaikis turtas} - \text{atsargos})}{\text{per vienus metus mokėtinos sumos ir kiti trumpalaikiai įsipareigojimai}}$	4,50	5,33
Skolos – nuosavybės koeficientas	$\frac{\text{mokėtinos sumos ir kiti įsipareigojimai}}{\text{nuosavas kapitalas}}$	0,17	0,14

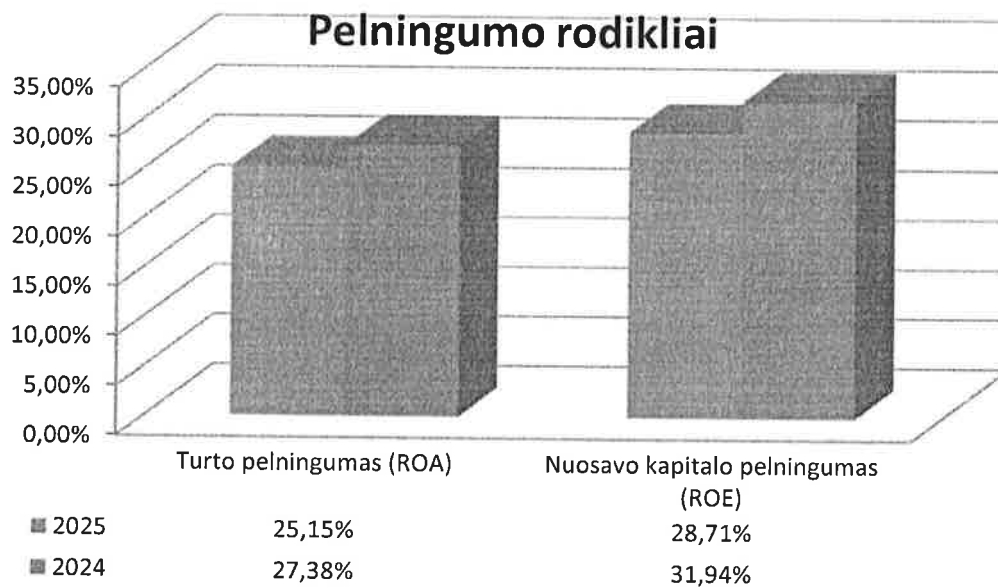
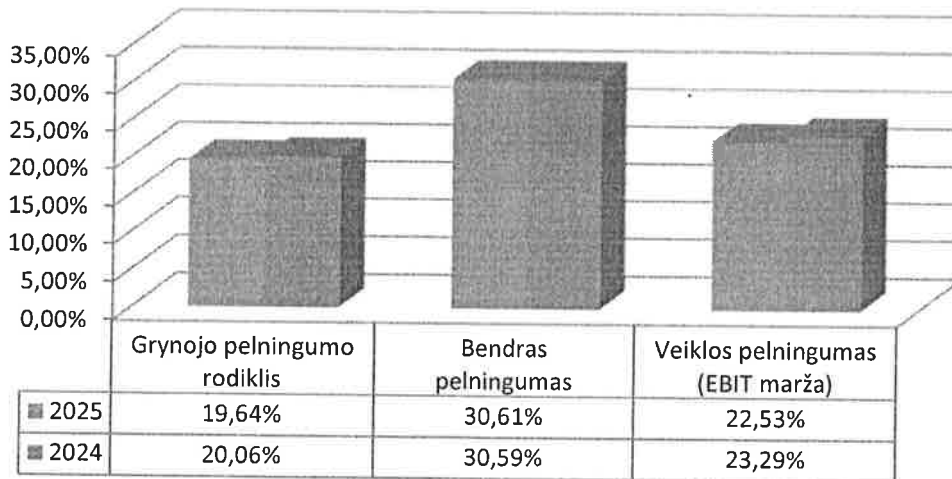
Manevringumo koeficientas	trumpalaikis turtas / nuosavas kapitalas	0,76	0,76
Įsiskolinimo koeficientas	mokėtinės sumos ir kiti įsipareigojimai / turto iš viso	0,14	0,12
Absolūtus likvidumo koeficientas	pinigai ir pinigų ekvivalentai / per vienus metus mokėtinės sumos ir kiti trumpalaikiai įsipareigojimai	3,55	4,42
SĄNAUDŲ LYGIO RODIKLIAI			
Veiklos sąnaudų dalis, tenkanti vienam pardavimų eurui, proc.	$(pardavimo\ sąnaudos + bendrosios\ ir\ administracinės\ sąnaudas) / \text{pardavimo pajamos} \times 100$	8,56	9,99
Pardavimo savikainos lygis, proc.	$ pardavimo\ savikaina / \text{pardavimo pajamos} \times 100$	69,41	69,39
Pagrindinės veiklos pajamų ir sąnaudų santykis, koef.	$\text{pardavimo pajamos} / (pardavimo\ savikaina + pardavimo\ sąnaudas + bendrosios\ ir\ administracinės\ sąnaudas)$	1,28	1,26
EFEKTYVUMO RODIKLIAI			
Pajamos, tenkančios vienam darbuotojui, tūkst. Eur	$\text{pardavimo pajamos} / \text{darbuotojų skaičius}$	58,39	59,87
Turto apyvartumo koeficientas	$\text{pardavimo pajamos} / \text{turtas iš viso}$	1,36	1,28
Apyvartinio kapitalo apyvartumo koeficientas	$\text{pardavimo pajamos} / (\text{trumpalaikis turtas} - \text{per vienus metus mokėtinės sumos ir kiti trumpalaikiai įsipareigojimai})$	2,69	2,37
VEIKLOS EFEKTYVUMO RODIKLIAI			
Su darbo santykiiais susijusios sąnaudos, tenkančios vienam darbuotojui, tūkst. Eur	$\text{su darbo santykiiais susijusios sąnaudos} / \text{darbuotojų skaičius}$	28,65	30,62
Gautinų ir mokėtinų sumų (ilgiau nei vieni metai) santykis, koef.	$\text{po vieno metų gautinos sumos} / \text{po vieno metų mokėtinės sumos ir kiti ilgalaikiai įsipareigojimai}$	0	0
Gautinų ir mokėtinų sumų (iki vieno metų) santykis, koef.	$\text{per vienus metus gautinos sumos} / \text{per vienus metus mokėtinės sumos ir kiti trumpalaikiai įsipareigojimai}$	0,55	0,41

Daugiau kaip 90 dienų pradelstų pirkėjų įsiskolinimų dydžio santykis su gautinomis sumomis, koef.	daugiau kaip 90 dienų pradelstų pirkėjų įsiskolinimų suma / (per vienus metus gautinos sumos, neatskaičius realizacinės vertės sumažėjimo + po vieno metų gautinos sumos, neatskaičius realizacinės vertės sumažėjimo)	0,04	0,00
Daugiau kaip 90 dienų pradelstų pirkėjų įsiskolinimų vidutinė suma, tūkst. Eur	daugiau kaip 90 dienų pradelstų pirkėjų įsiskolinimų suma / daugiau kaip 90 dienų pradelstų pirkėjų įsiskolinimų skaičius	1,11	0,15
Darbuotojų skaičius, tenkantis aukščiausio lygio vadovui, žm.	darbuotojų skaičius / aukščiausio lygio vadovų (pvz., vadovas, vyr. finansininkas, vadovo pavaduotojai, direkcijų, tarnybų, departamentų ir pan. vadovai) skaičius	7	7


INVESTICINIAI RODIKLIAI

Dividendų išmokėjimo koeficientas, proc.	išmokami dividendai / grynasis pelnas (nuostoliai)	0,78	0,71
Pelnas, tenkantis vienai akcijai (EPS), koef.	grynasis pelnas (nuostoliai) / akcijų skaičius	0,32	0,31

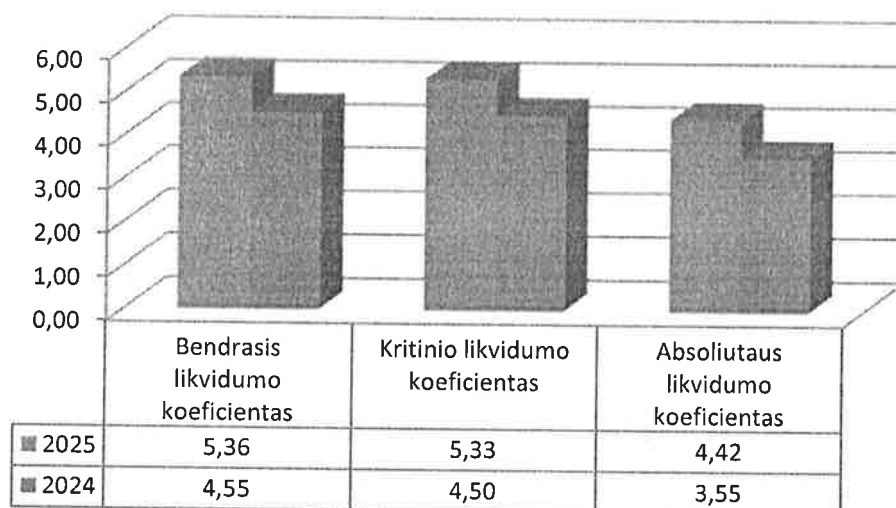
PELNINGUMO RODIKLIAI



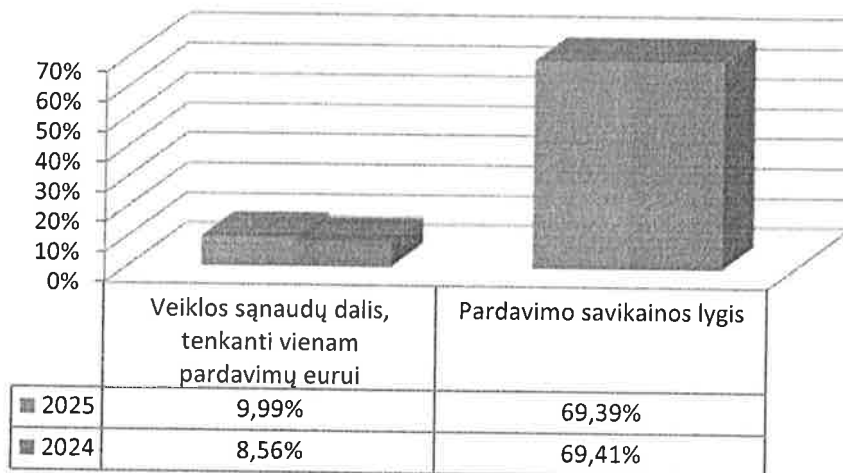
FINANSINIO PATIKIMUMO RODIKLIAI




FINANSINIO PATIKIMUMO RODIKLIAI



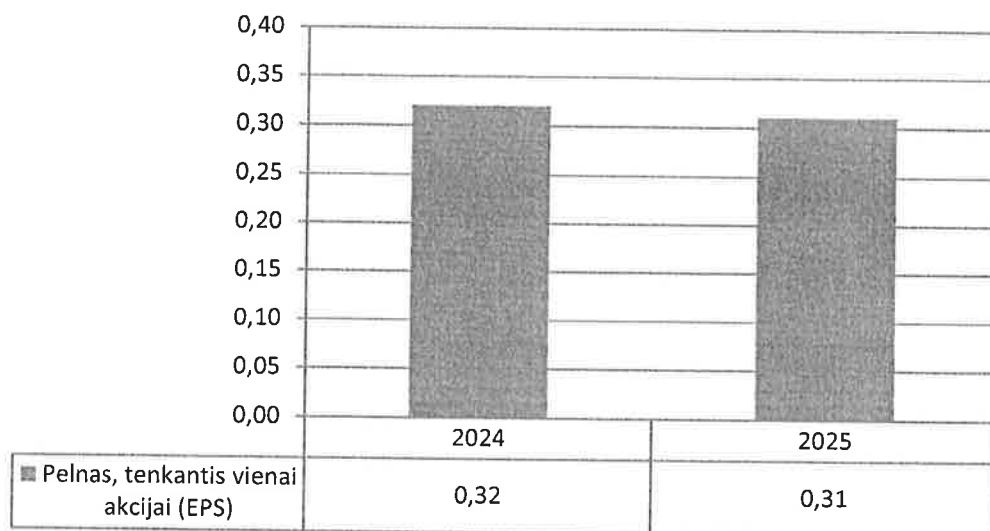
SĄNAUDŲ LYGIO RODIKLIAI



EFEKTYVUMO RODIKLIAI



Pelns, tenkantis vienai akcijai (EPS)



IX SKYRIUS KITA SVARBI INFORMACIJA APIE SAVIVALDYBĖS VALDOMOS BENDROVĖS VEIKLĄ

9.1. Bendrovės vadovo papildomos iniciatyvos ir veikla, prisidedant prie ataskaitinių metų Bendrovės veiklos gerinimo.

Buvo imtasi papildomų iniciatyvų finansavimo pritraukimui, vidinių ir išorinių resursų paieškai, dalyvavimui viešųjų pirkimų konkursuose, savo paslaugas teikiant labiau konkurencingomis kainomis kokybės atžvilgiu. Tuo tikslu bus inicijuotas Bendrovės veiklos sąnaudų mažinimo galimybių vertinimas, veiklos optimizavimas, rinkos ir konkurentų analizė.

Taip pat vadovo iniciatyva bus imtasi priemonių dėl darbuotojų darbo kokybės ir sąlygų gerinimo, žmogiškųjų išteklių, vidaus administravimo tobulinimo, įdiegiant darbuotojų motyvavimo už atliktą darbą ir skatinimo sistemą, užtikrinant grįžtamojo ryšio funkcionavimą. Didesnis dėmesys buvo skiriamas darbuotojų įgūdžių tobulinimui, kvalifikacijos kėlimui ir mokymams, kurie atitiktų darbuotojų poreikius, iniciatyvoms bei palankaus klimato darbe kūrimui, pasitikėjimo atmosferai, kuriai egzistuojant yra daugiau galimybių pasiekti gerų rezultatų greitai kintančioms ir stresinėms aplinkybėms išvengti būtų didinamas darbuotojų pasitenkinimas darbu, kas tiesiogiai įtakoja darbo produktyvumui, o kartu ir geresnių rezultatų bei Bendrovės tikslų pasiekimui.

Vykdoma subrangovinių laboratorijų paieška kitose ES šalyse, sudaromi su tų šalių akredituotomis laboratorijomis ketinimų protokolai atlikti trūkstantiems bandymams tikslu dalyvauti skelbiamuose viešųjų pirkimų konkursuose, norint konkuruoti su mūsų pagrindiniais konkurentais.


Pagal PT bandymų rezultatus sprendžiama apie Bendrovės atliekamų bandymų patikimumą. ES šalyse ieškoma atitinkamų ir tam tikslui akredituotų organizacijų. Sudarytos sutartys dėl betono ir užpildų PT su čekų, nyderlandų, prancūzų, vokiečių ir bulgarų atitinkamomis įstaigomis.

9.2. Bendrovės vadovo pasiūlymai dėl ateinančio ataskaitinio laikotarpio Bendrovės veiklos efektyvumo didinimo.

- Aptarti galimybes su mums giminingomis laboratorijomis klasterizuotis medžiagų laboratorinių tyrimų srityje.
- Plėsti akreditacijos sritį.

- Palaikyti ir plėsti kontaktus su statybinėmis organizacijomis (užsakovais), atlikti jų produkcijos reikalingus sertifikacinius bandymus.
- Sugriežtinti techninės priežiūros kontrolę statybos objektuose, atlikti visus reikalingus ir normatyvinės techninės dokumentacijos reikalaujamus bandymus (jų reikalingumą įrodant ir užsakovui).
- Siūlyti ir dalyvauti ruošiant Kauno miesto gatvių priešprojektinius bandymų darbus, ruošti pasiūlymus, nustatant esamų gatvių pagrindų ir dangų faktinį stovį.
- Dėti pastangas toliau optimizuoti Kauno miesto gatvių kasinėjimų atstatymo darbų techninės priežiūros kontrolės ir laboratorinių bandymų centralizavimą.
- Teikti siūlymus dėl tolesnio gatvių priežiūros monitoringo įdiegimo Kauno mieste.
- Analizuoti, stebėti ir prisitaikyti prie naujų darbo sąlygų esant pasikeitusiai finansinei, geopolitinei padėčiai.
- Toliau dalyvauti statybos industrijos asociacijos (SIA), Lietuvos karjerų asociacijos, statybos produktų bandymų laboratorijų asociacijos (SPBLA), Gelpa asociacijos veikloje.
- Plėsti laboratorijos patalpas.

Direktorius

A handwritten signature in blue ink, consisting of several overlapping loops and a long, sweeping tail that extends towards the bottom left of the page.

Mindaugas Grevas